

R&Search

알앤써치 바로미터 3월 3주차

R&Search

I. 조사개요

II. 주요조사결과

1. 대통령 국정운영 지지율
2. 더불어 민주당 정 청 래, 전병헌, 오영식의원 컷 오프여론
3. 차기 대권 후보 지지율
4. 정당지지율

III. 통계표

1. 조사 명	R & Search 바로미터 3월 3주차 (2016년 3월 16일 발표)
2. 조사 기간	➢ 2016년 3월 13일 ~ 3월 15일 (3일간)
3. 조사 방법	➢ 구조화된 설문지를 이용한 유선/무선 RDD 짜동응답
4. 조사 대상	➢ 전국 19세 이상 성인 남녀
5. 표본 크기	➢ 1,026명
6. 표본 추출	➢ 성, 연령, 지역별 인구 비례 알당 추출
7. 표본 오차	➢ 95% 신뢰수준 $\pm 3.1\%p$
8. 응답 율	➢ 3.9%
9. 조사기관/의뢰처	➢ (주) 알앤씨치 / (주) 데일리안
10. 통계보정	➢ 성별, 연령별, 지역별 가중 값 부여(2016년 1월말 행정자치부 발표 주민등록 인구 기준)

R&Search

연구개발

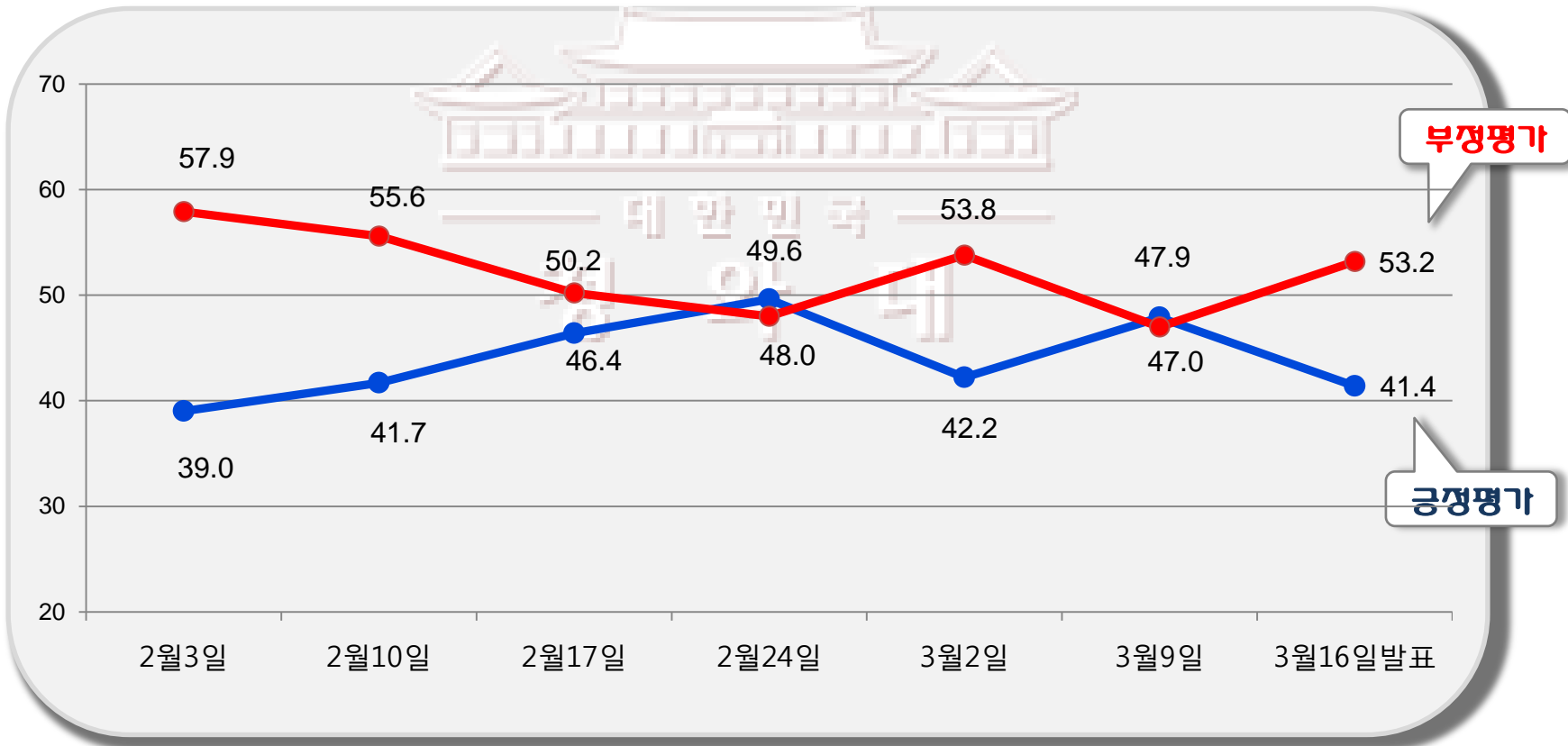
II. 주요 조사 결과

박근혜 대통령 국정운영 지지율

박대통령 국정지지율이 전주 대비 5.6%p 하락한 41.4%로 조사됨.

부정평가도 전주 대비 5.3%p 상승한 53.2% 조사됨.

-> 새누리당 계파 별 공천갈등이 부정적인 영향을 미친 것으로 보임.



정 청 래, 전 병 언, 오 영 식 의 원 공 천 탈 락 에 대 안 여 론

찬성의견(42.9%)이 반대(21.2%)의견보다 21.7%p 높은 것으로 조사됨.

30대를 제외한 전 연령층에서 찬성의견이 높은 것으로 조사됨.

특히 50대 이상에서는 50% 이상이 찬성하는 것으로 조사됨.

But, 서울(24.6%) 수도권(27.6%)과 호남(25.1%)에서는 반대의견이 전체 평균보다 상대적으로 높은 것으로 조사됨.

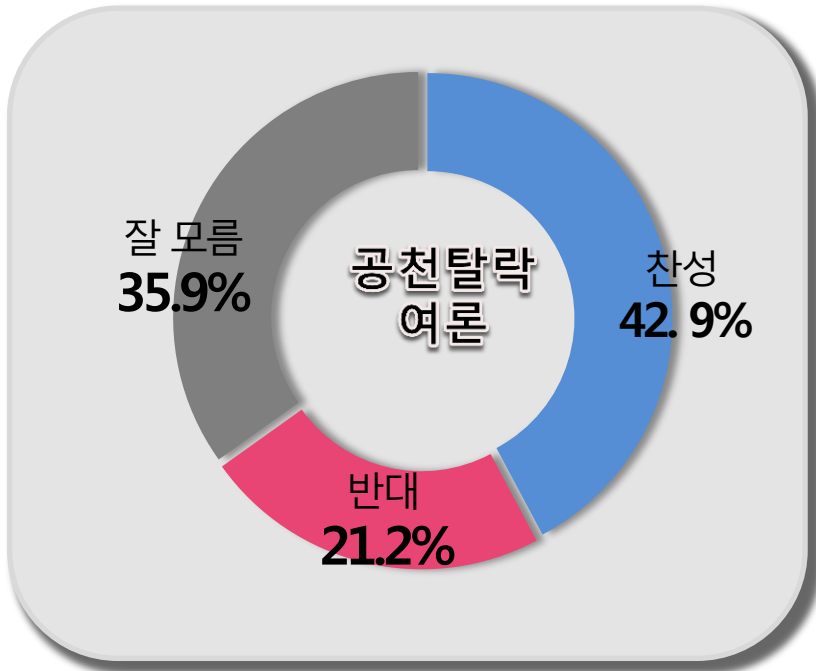
새누리당 지지 층에서는 61.8%가 찬성하는 반면,

더불어 민주당에서는 38%가 반대,

28.6%가 찬성하는 것으로 조사됨.

But, 향후 부동 층 의 여론 향방이

매우 중요해 보임

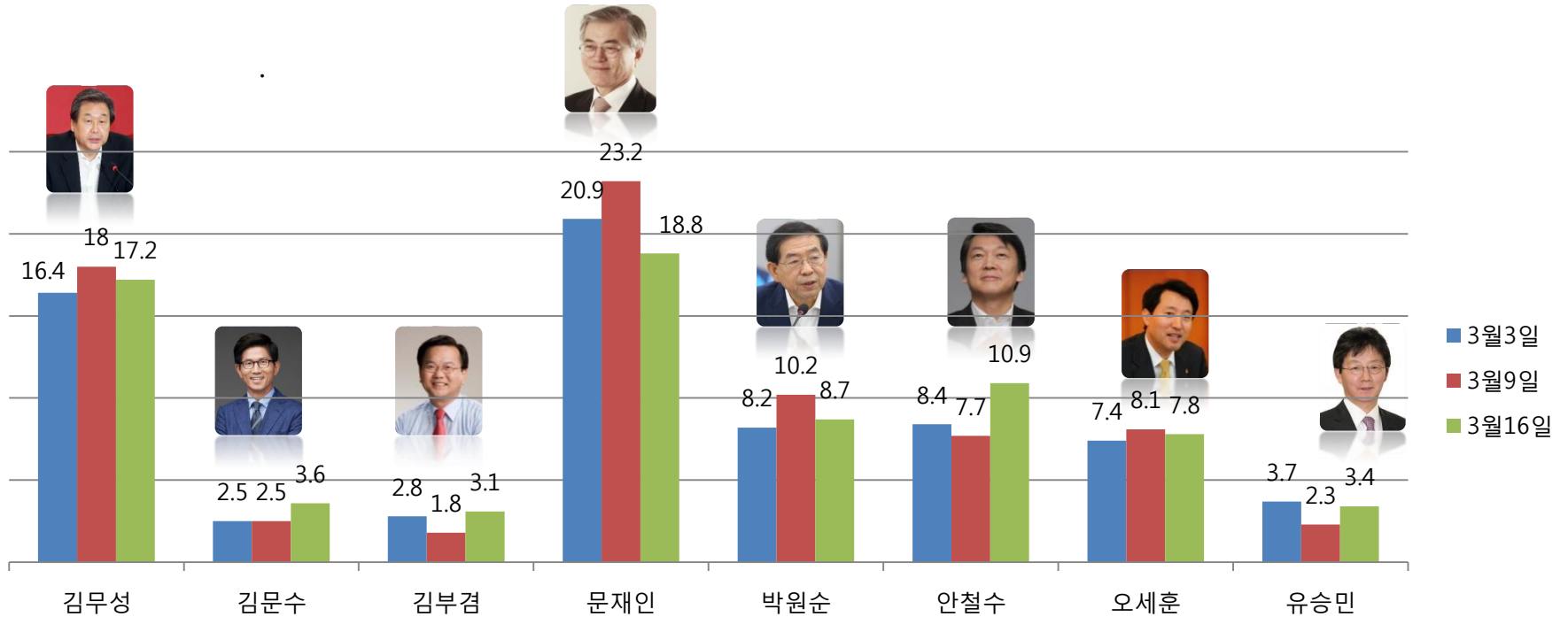


		[1]찬성	[2]반대	[3]잘모름
연령	전체	42.9%	21.2%	35.9%
	만19세 이상 20대	38.8%	25.4%	35.8%
	30대	27.3%	35.5%	37.3%
	40대	36.5%	26.1%	37.5%
	50대	52.6%	15.0%	32.4%
지역	60대 이상	55.7%	7.6%	36.7%
	서울	41.7%	24.6%	33.7%
	경기/인천	42.5%	27.6%	29.9%
	대전/충청/세종	47.2%	10.5%	42.2%
	강원/제주	34.2%	17.6%	48.2%
지지하는 차기 대선후보	부산/울산/경남	43.0%	15.8%	41.3%
	대구/경북	45.4%	12.6%	42.0%
	전남/광주/전북	42.8%	25.1%	32.1%
	김무성	66.5%	6.8%	26.8%
	김문수	39.7%	11.2%	49.1%
지지정당	김 부 검	30.2%	28.1%	41.7%
	문재인	22.1%	51.1%	26.8%
	박원순	37.1%	38.5%	24.5%
	안철수	41.9%	12.0%	46.1%
	오세훈	69.8%	2.0%	28.1%
지지정당	유승민	44.2%	26.3%	29.5%
	지지후보 없음	38.4%	13.0%	48.6%
	새누리당	61.8%	6.3%	31.9%
	더불어 민주당	28.6%	38.0%	33.4%
	국민 의당	47.3%	17.8%	34.9%
지지정당	정의당	17.4%	65.8%	16.8%
	지지 정당 없음	28.0%	17.9%	54.1%

차기 대선 후보 지지율

문재인 전대표 지지율이 전주대비 4.4%p 하락한 18.8%로 조사됨.

그 뒤를 이어 김무성 대표(17.2%)>안철수(10.9%)>박원순(8.7%)>오세훈(7.8%)순으로 조사됨.

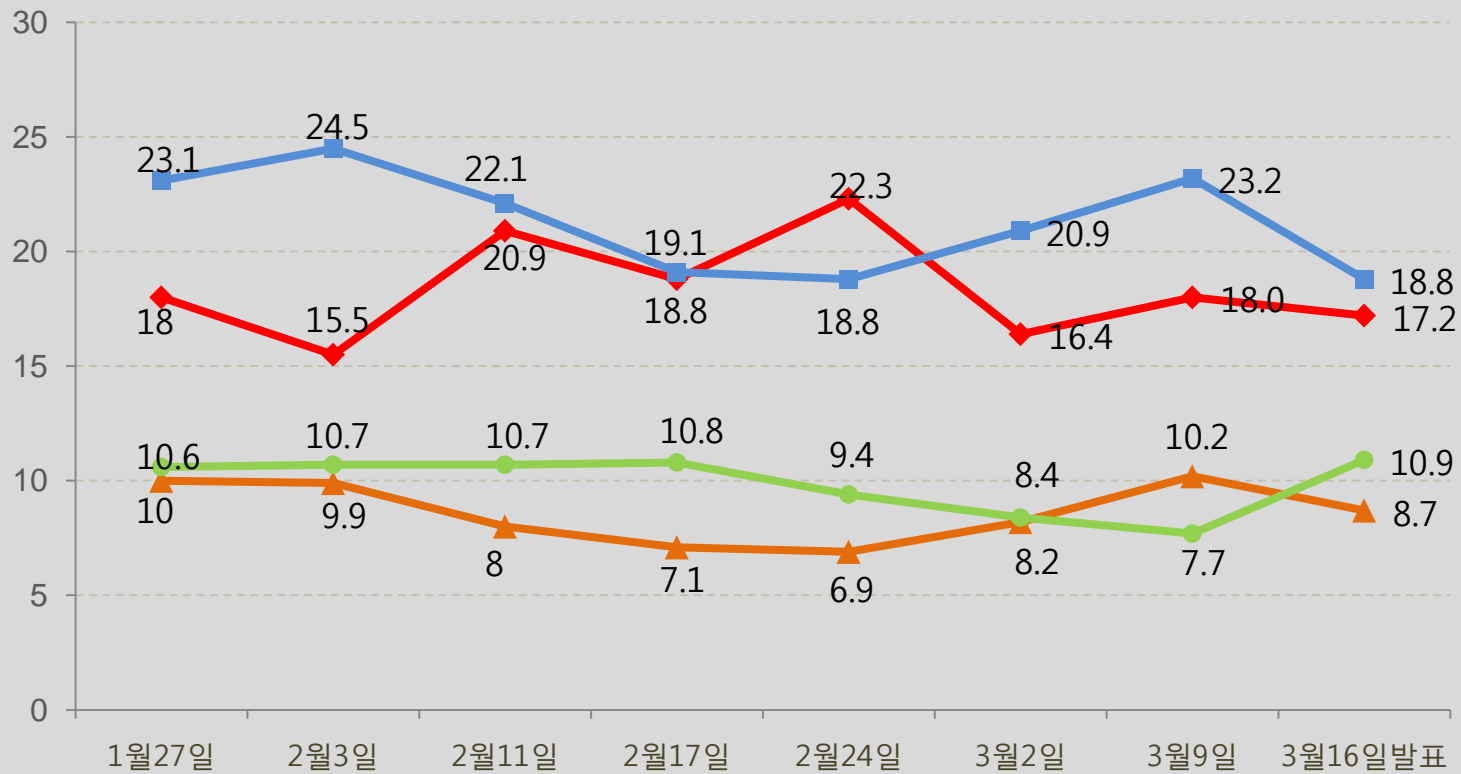


빅4 차기 대선 후보 지지율

문재인 (18.8%) > 김무성(17.2%)> 안철수 (10.9%) 순으로 조사됨.

문재인 대표지지율 하락은 60대 이상(10.8%→4.7%),TK(14.2%→6.4%)지역에서 지지율 하락 때문으로 보임.

반면,호남에서는 문재인 21.2% 안철수 23.3% 박원순 15.3% 순으로 조사됨.



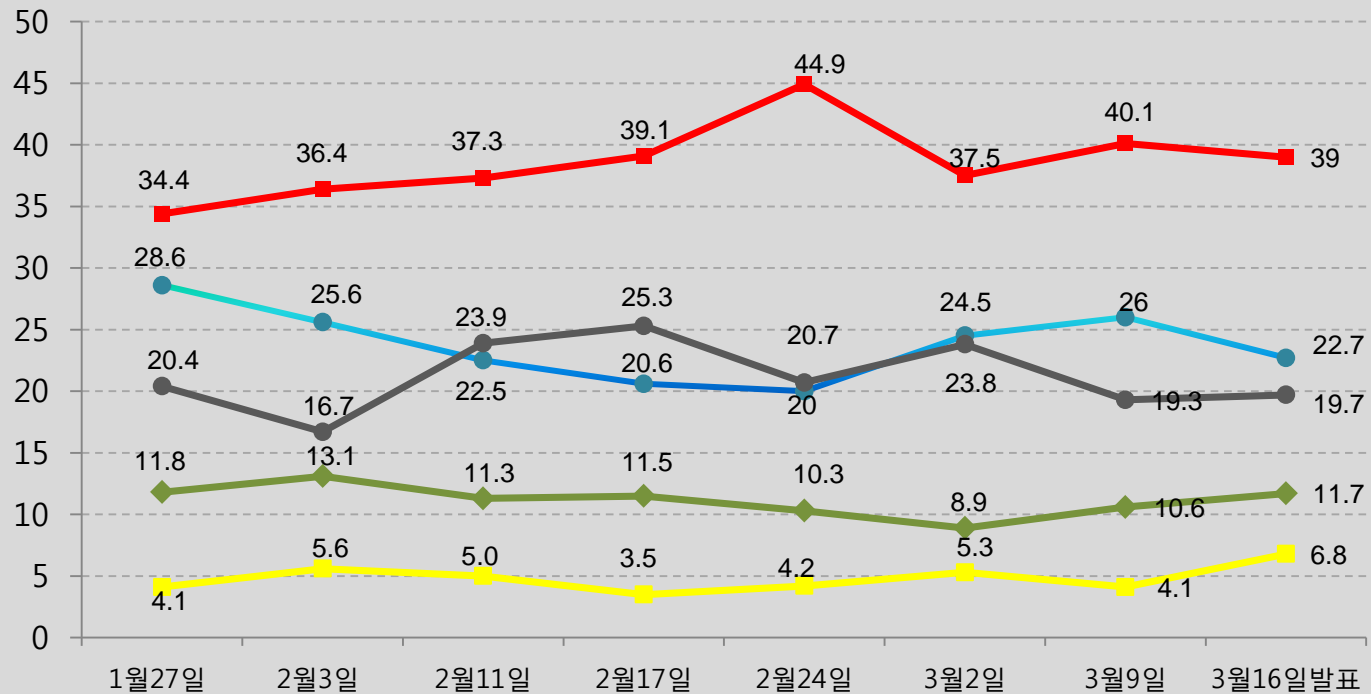
정당 지지도

새누리당 지지율이 전주대비 1%p 하락한 39% 으로 조사된 반면, 더불어 민주당 지지율은 공천여파로 3.3%p 하락한 22.7% 로 조사됨.

국민의 당 지지율은 1.1%p 상승한 11.7% 로 조사됨.

정의당 지지율도 2.7%p 상승한 6.8%으로 조사됨.

->정 청 래 의원 공천 탈락의 반사이익으로 보임.



무당층



R&Search

R&Search

III. 통계표

1. 응답자 특성

		조사완료		목표할당		가중 값 배율
		사례 수	비율	사례 수	비율	
전체		1026	100%	1026	100%	1.00
연령	만19세 이상 20대	83	8.1%	181	17.6%	2.18
	30대	114	11.1%	187	18.3%	1.64
	40대	177	17.3%	217	21.2%	1.23
	50대	313	30.5%	204	19.9%	0.65
	60대 이상	339	33.0%	237	23.1%	0.70
성별	남성	741	72.2%	509	49.6%	0.69
	여성	285	27.8%	517	50.4%	1.82
지역	서울	203	19.8%	205	20.0%	1.01
	경기/인천	302	29.4%	302	29.5%	1.00
	대전/충청/세종	105	10.2%	106	10.3%	1.01
	강원/제주	39	3.8%	43	4.2%	1.11
	부산/울산/경남	165	16.1%	161	15.7%	0.98
	대구/경북	104	10.1%	104	10.2%	1.00
	전남/광주/전북	108	10.5%	104	10.1%	0.96

문)선생님께서 생각하시기에 박근혜대통령이 대통령으로서 국정운영을 얼마나 잘한다고 생각하십니까?

		조사완료 사례 수	목표할당 사례 수	[1]매우 잘 못하고 있다	[2]잘 못하고 있는 편이다	[3]잘하고 있 는 편이다	[4]매우 잘 하고 있다	[5]잘 모르겠 다
전체		1026	1026	37.3%	15.9%	23.9%	17.5%	5.4%
연령	만19세 이상 20대	83	181	57.5%	14.8%	10.9%	6.2%	10.6%
	30대	114	187	55.1%	12.4%	14.9%	11.4%	6.3%
	40대	177	217	48.8%	21.2%	15.8%	11.5%	2.8%
	50대	313	204	21.1%	17.4%	32.3%	24.7%	4.5%
	60대 이상	339	237	11.1%	13.3%	41.1%	30.4%	4.0%
성별	남성	741	509	42.8%	15.0%	19.8%	18.8%	3.7%
	여성	285	517	31.8%	16.8%	28.0%	16.3%	7.1%
지역	서울	203	205	46.8%	14.3%	20.1%	15.1%	3.7%
	경기/인천	302	302	41.0%	12.3%	27.3%	15.3%	4.1%
	대전/충청/세종	105	106	24.1%	32.5%	26.4%	16.5%	0.4%
	강원/제주	39	43	33.8%	9.6%	10.3%	30.4%	15.9%
	부산/울산/경남	165	161	30.1%	11.8%	31.4%	17.5%	9.3%
	대구/경북	104	104	17.9%	9.2%	30.3%	36.0%	6.6%
	전남/광주/전북	108	104	52.8%	28.3%	6.7%	6.2%	6.0%

문2) 선생님께서는 더불어 민주당이 정청래, 전병헌, 오영식 의원등을 공천에서 탈락시킨 것에 대해 어떻게 생각하십니까?

		조사완료사례수	목표할당사례수	[1]찬성	[2]반대	[3]잘모름
전체		1026	1026	42.9%	21.2%	35.9%
연령	만19세 이상 20대	83	181	38.8%	25.4%	35.8%
	30대	114	187	27.3%	35.5%	37.3%
	40대	177	217	36.5%	26.1%	37.5%
	50대	313	204	52.6%	15.0%	32.4%
	60대 이상	339	237	55.7%	7.6%	36.7%
성별	남성	741	509	51.8%	26.5%	21.7%
	여성	285	517	34.1%	16.0%	49.9%
지역	서울	203	205	41.7%	24.6%	33.7%
	경기/인천	302	302	42.5%	27.6%	29.9%
	대전/충청/세종	105	106	47.2%	10.5%	42.2%
	강원/제주	39	43	34.2%	17.6%	48.2%
	부산/울산/경남	165	161	43.0%	15.8%	41.3%
	대구/경북	104	104	45.4%	12.6%	42.0%
	전남/광주/전북	108	104	42.8%	25.1%	32.1%
지지하는 차기 대선후보	김무성	204	177	66.5%	6.8%	26.8%
	김문수	45	37	39.7%	11.2%	49.1%
	김 부 겸	32	32	30.2%	28.1%	41.7%
	문재인	165	193	22.1%	51.1%	26.8%
	박원순	79	89	37.1%	38.5%	24.5%
	안철수	109	112	41.9%	12.0%	46.1%
	오세훈	94	80	69.8%	2.0%	28.1%
	유승민	33	35	44.2%	26.3%	29.5%
	지지후보 없음	265	273	38.4%	13.0%	48.6%
지지정당	새누리당	468	400	61.8%	6.3%	31.9%
	더불어 민주당	195	233	28.6%	38.0%	33.4%
	국민의당	135	120	47.3%	17.8%	34.9%
	정의당	61	70	17.4%	65.8%	16.8%
	지지 정당 없음	167	202	28.0%	17.9%	54.1%

문) 선생님께서는 다음 정치인 중에 차기 대통령으로 가장 적합하다고 생각 되시는 정치인이 있다면 한 사람만 선택해 주십시오. 후보호명은 가나다 순입니다.

		조사완료 사례수	목표할당 사례수	[1]김무성	[2]김문수	[3]김부겸	[4]문재인	[5]박원순	[6]안철수	[7]오세훈	[8]유승민	[9]지지후 보없음
전체		1026	1026	17.2%	3.6%	3.1%	18.8%	8.7%	10.9%	7.8%	3.4%	26.6%
연령	만19세 이상 20대	83	181	6.8%	1.0%	0.8%	20.8%	12.6%	11.4%	5.8%	6.5%	34.2%
	30대	114	187	11.2%	2.5%	7.1%	29.1%	10.7%	8.8%	2.9%	3.0%	24.7%
	40대	177	217	15.7%	3.3%	0.3%	31.2%	12.0%	12.9%	3.9%	2.6%	18.1%
	50대	313	204	17.5%	5.5%	1.7%	10.7%	6.8%	14.1%	10.5%	2.3%	30.7%
	60대 이상	339	237	31.1%	4.9%	5.3%	4.7%	2.6%	7.6%	14.2%	2.9%	26.7%
성별	남성	741	509	15.0%	3.7%	2.9%	21.4%	9.7%	11.4%	7.9%	3.5%	24.5%
	여성	285	517	19.4%	3.5%	3.2%	16.2%	7.7%	10.4%	7.7%	3.2%	28.8%
지역	서울	203	205	15.2%	3.8%	1.3%	20.7%	9.9%	10.6%	9.7%	4.2%	24.7%
	경기/인천	302	302	15.0%	5.5%	1.4%	20.1%	14.2%	9.6%	7.2%	4.3%	22.7%
	대전/충청/세종	105	106	21.0%	1.2%	1.5%	18.2%	0.8%	11.2%	9.4%	3.8%	32.9%
	강원/제주	39	43	14.1%	1.2%	1.1%	18.8%	0.0%	2.4%	10.9%	1.2%	50.5%
	부산/울산/경남	165	161	26.5%	4.0%	2.0%	20.8%	4.1%	10.4%	6.1%	3.1%	23.2%
	대구/경북	104	104	22.1%	3.8%	11.6%	6.4%	2.3%	7.1%	7.3%	1.0%	38.5%
	전남/광주/전북	108	104	5.9%	0.0%	7.0%	21.2%	15.3%	23.3%	5.6%	2.6%	19.1%
지지정당	새누리당	468	400	40.1%	6.5%	1.6%	1.0%	0.7%	4.3%	15.5%	1.7%	28.5%
	더불어 민주당	195	233	2.1%	0.3%	4.2%	55.0%	14.6%	4.2%	1.7%	3.7%	14.0%
	국민의당	135	120	5.9%	0.4%	7.4%	1.2%	7.6%	58.1%	0.7%	5.1%	13.6%
	정의당	61	70	0.0%	0.7%	5.0%	54.0%	19.1%	0.6%	3.2%	3.3%	14.1%
	지지 정당 없음	167	202	2.1%	4.3%	1.4%	10.4%	14.6%	7.2%	5.1%	5.3%	49.5%

문)선생님께서 현재 지지하고 있는 정당은 어디이십니까?
호명은 정당 의석 순 입니다.

		조사완료 사례 수	목표 할당 사례 수	[1]새누리당	[2]더불어민주 당	[3]국민의당	[4]정의당	[5]지지정당 없 음
전체		1026	1026	39.0%	22.7%	11.7%	6.8%	19.7%
연령	만19세 이상 20대	83	181	22.6%	34.3%	9.8%	3.5%	29.9%
	30대	114	187	21.0%	29.5%	9.0%	14.2%	26.4%
	40대	177	217	28.4%	30.1%	13.1%	13.8%	14.7%
	50대	313	204	47.7%	16.0%	14.6%	1.5%	20.2%
	60대 이상	339	237	67.9%	7.7%	11.8%	1.7%	11.0%
성별	남성	741	509	37.8%	25.3%	13.8%	8.5%	14.7%
	여성	285	517	40.2%	20.3%	9.8%	5.1%	24.7%
지역	서울	203	205	31.9%	25.0%	13.9%	8.0%	21.1%
	경기/인천	302	302	37.5%	24.2%	10.5%	8.9%	18.8%
	대전/충청/세종	105	106	46.2%	22.7%	11.9%	1.6%	17.7%
	강원/제주	39	43	33.4%	21.1%	3.6%	5.1%	36.8%
	부산/울산/경남	165	161	51.9%	17.0%	5.4%	4.3%	21.4%
	대구/경북	104	104	59.1%	20.1%	3.2%	3.2%	14.4%
	전남/광주/전북	108	104	12.0%	26.1%	32.7%	11.8%	17.4%