

R&Search

알앤써치 바로미터 3월 1주차

알앤써치

I. 조사개요

II. 주요조사결과

1. 대통령 국정운영 지지율
2. **Filibuster 찬반 여론**
3. 차기대권 후보 지지율
4. 정당지지율

III. 통계표

1. 조사 명	R & Search 바로미터 3월 1주차 (2016년 3월 2일 발표)
2. 조사 기간	➢ 2016년 2월 28일 ~ 2월 29일 (2일간)
3. 조사 방법	➢ 구조화된 설문지를 이용한 무선 RDD 자동응답
4. 조사 대상	➢ 전국 19세 이상 성인 남녀
5. 표본 크기	➢ 1,031명
6. 표본 추출	➢ 성, 연령, 지역별 인구 비례 알당 추출
7. 표본 오차	➢ 95% 신뢰수준 $\pm 3.0\%p$
8. 응답 율	➢ 3.7%p
9. 조사기관/의 리 처	➢ (주) 알 앤 써 치 / (주) 데 일 리 안
10. 통계보정	➢ 성별, 연령별, 지역별 가중 값 부여(2016년 1월말 행정자치부 발표 주민등록 인구 기준)

R&Search

연구개발

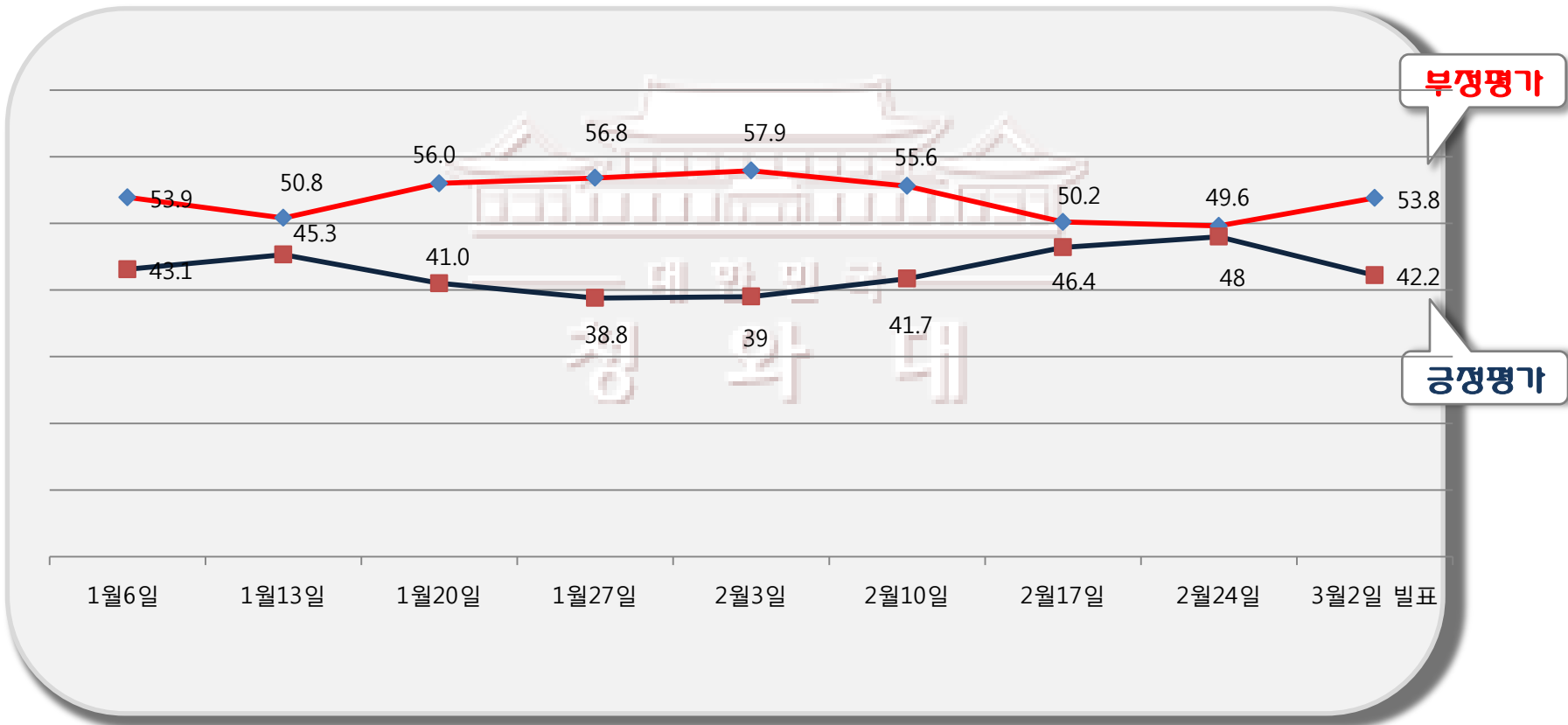
II. 주요 조사 결과

박근혜 대통령 국정운영 지지율

박대통령 국정지지율은 전주 대비 5.8%P 하락하여 42.2% 로 조사됨.
반면 부정평가는 4.2%P 상승 하여 53.8% 로 조사됨.

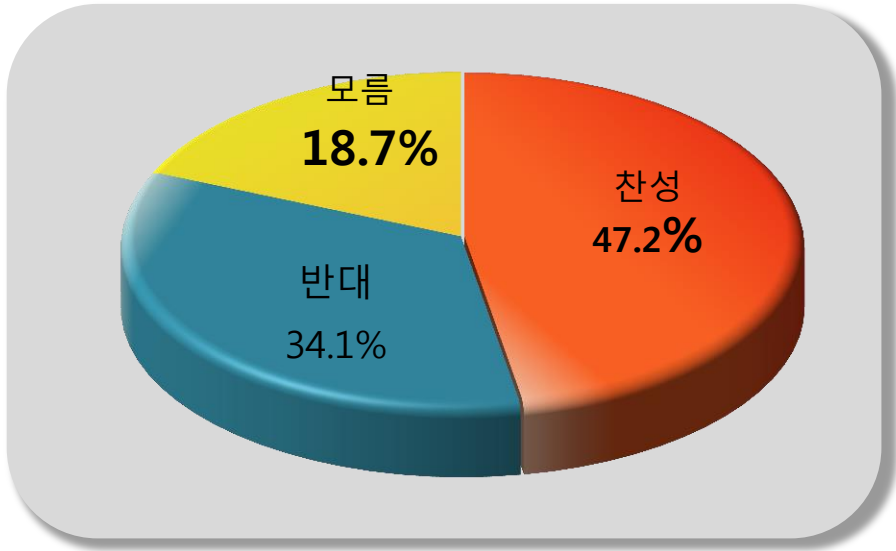
-> **Filibuster 영향으로**

20대는 전주대비 9.8%P, 30대에서는 7.3%P 하락이 전체 지지율 하락을 견인함.



Filibuster 찬반 여론

찬성(47.2%) 의견이 반대(34.1%)의견보다 13.1%p 높은 것으로 조사됨.
 연령별로는 20-30대, 지역별로는 서울(53.9%) 수도권(49.6%),
 여성(41.6%)보다는 남성(52.8%)층에서 찬성의견이 상대적으로 높은 것으로 조사됨.
 문재인 지지집단에서는 90.4%가 찬성 하는 반면,김무성 지지집단에서는 22.4%만이 찬성하는 것으로 조사됨.
 새누리당 지지 층 에서는 20.1% 가 찬성하는 반면, 더 민주 지지 층에서는 81.3% 가 찬성하는 것으로 조사됨.



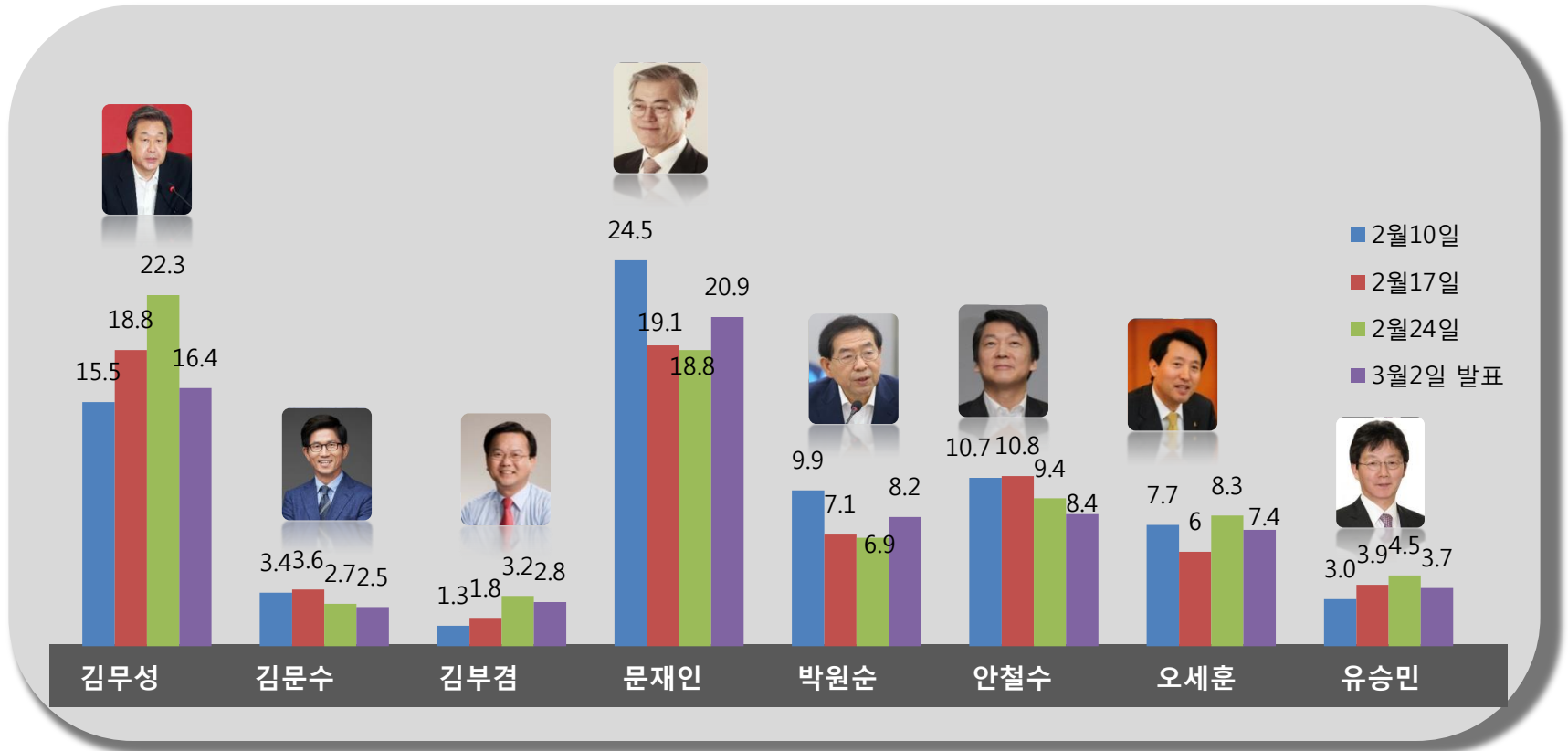
		찬성	반대	잘 모름
전체		47.2%	34.1%	18.7%
연령	만19세 이상 20대	61.6%	22.3%	16.1%
	30대	64.9%	21.0%	14.1%
	40대	53.6%	35.3%	11.1%
	50대	35.5%	43.9%	20.6%
	60대 이상	26.5%	44.1%	29.4%
성별	남성	52.8%	36.5%	10.7%
	여성	41.6%	31.8%	26.5%
지역	서울	53.9%	34.6%	11.5%
	경기/인천	49.6%	35.0%	15.4%
	대전/충청/세종	45.0%	29.6%	25.4%
	강원/제주	44.5%	32.0%	23.5%
	부산/울산/경남	45.9%	33.4%	20.8%
	대구/경북	30.4%	47.7%	21.9%
지지하는 차기 대선후보	전남/광주/전북	49.2%	23.8%	27.0%
	김무성	22.4%	59.8%	17.7%
	김문수	26.9%	53.2%	19.9%
	김 부 겸	40.5%	26.7%	32.9%
	문재인	90.4%	4.9%	4.6%
	박원순	74.4%	16.2%	9.4%
	안철수	49.5%	32.9%	17.6%
	오세훈	12.5%	74.3%	13.1%
	유승민	39.5%	29.3%	31.1%
	지지 후보 없음	34.2%	35.6%	30.3%
	지지정당	새누리당	20.1%	59.3%
더불어 민주당		81.3%	9.9%	8.8%
국민의당		45.9%	36.6%	17.4%
정의당		87.5%	5.9%	6.7%
지지 정당 없음		46.4%	24.8%	28.9%

차기 대선 후보 지지율

문재인 20.9% > 김무성 16.4% > 안철수 8.4% > 박원순 8.2% > 오세훈 7.4% 순으로 조사됨.
 필리버스터 효과로 대표적인 야권후보지지율은 상승한 반면, 여권후보 지지율은 하락 한 것으로 조사됨.

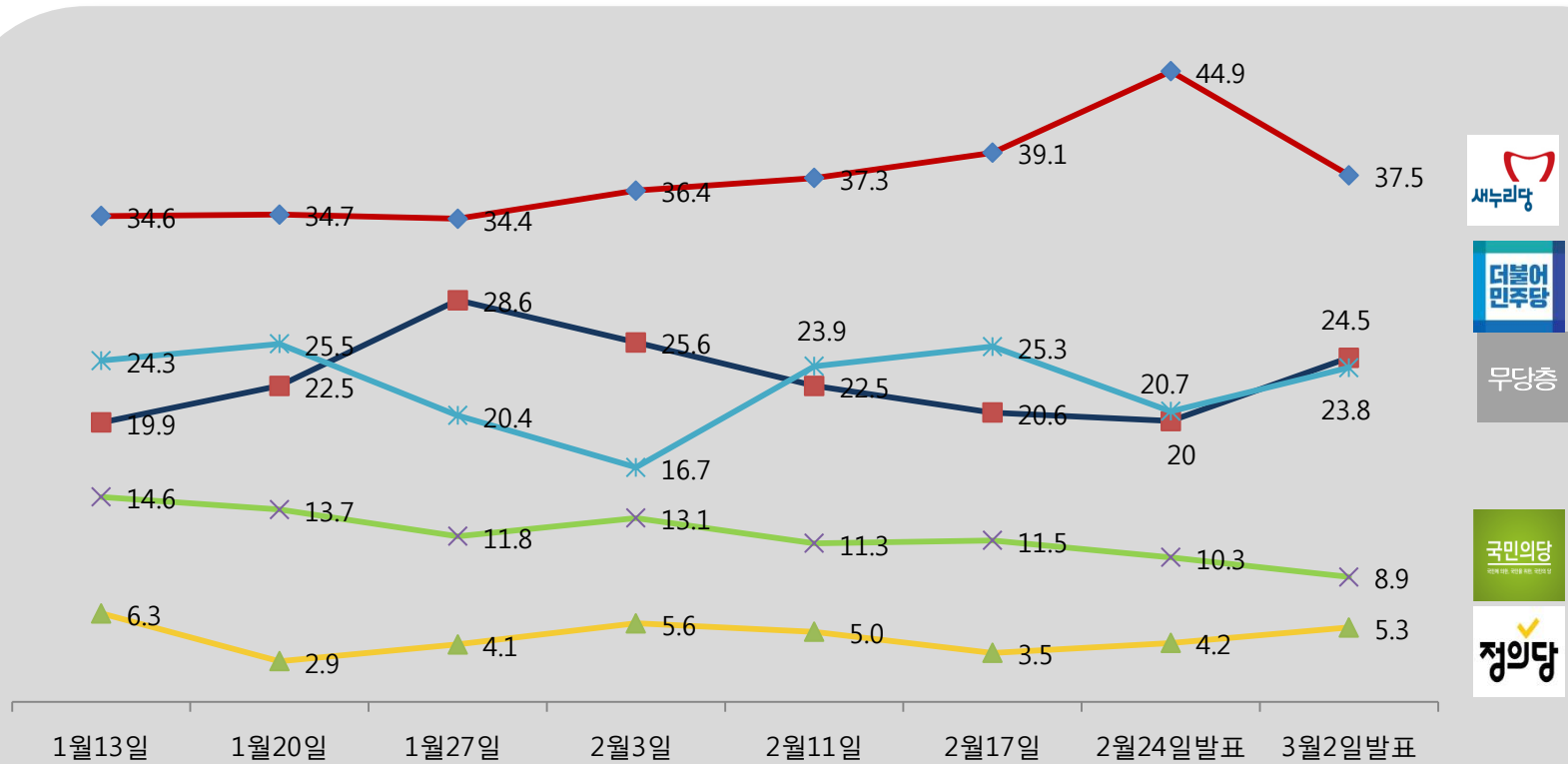
문재인 전대표 지지율이 전주 대비 2.1%p 상승 20.9% 로 지지율 1위를 회복함.
 호남에서 안철수 대표 지지율은 전주대비 7.7%p 하락 16.5% 로 3위를 기록한 반면, 문재인 전대표 지지율은 10.7% 급등 한 22.0% 로 지지율 1위를 회복함.

-> 필리버스터 정국 최대 피해자는 안철수 대표로 보임.



정당 지지도

새누리당 지지율은 공천 논란과 필리 버스터 정국으로 7.4%P 하락한 반면, 더불어 민주당 지지율은 지지 층 결집으로 지지율이 전주대비 4.5%P 상승한 24.5% 으로 조사됨. 국민의 당 지지율은 8.9% 로 최초로 10%선대를 이탈한 것으로 조사됨. 호남에서 더 민주당 지지율은 33.2% 로 22.1%를 얻은 국민의 당을 11.1%P 앞서는 것으로 조사됨.



R&Search

연구개발

III. 통계표

1. 응답자 특성

		조사완료		목표할당		가중 값 배 율
		사례 수	비율	사례 수	비율	
전체		1031	100%	1031	100%	1.00
연령	만19세 이상 20대	185	17.9%	181	17.6%	0.98
	30대	106	10.3%	188	18.3%	1.78
	40대	168	16.3%	218	21.2%	1.30
	50대	261	25.3%	205	19.9%	0.78
	60대 이상	311	30.2%	239	23.1%	0.77
성별	남성	723	70.1%	511	49.6%	0.71
	여성	308	29.9%	520	50.4%	1.69
지역	서울	200	19.4%	206	20.0%	1.03
	경기/인천	293	28.4%	304	29.5%	1.04
	대전/충청/세종	103	10.0%	107	10.3%	1.04
	강원/제주	62	6.0%	44	4.2%	0.70
	부산/울산/경남	151	14.6%	162	15.7%	1.07
	대구/경북	120	11.6%	105	10.2%	0.87
	전남/광주/전북	102	9.9%	104	10.1%	1.02

문)선생님께서 생각하시기에 박근혜대통령이 대통령으로서 국정운영을 얼마나 잘한다고 생각하십니까?

		조사완료 사 례 수	목표할당 사 례 수	[1]매우 잘 못하고 있다	[2]잘 못하고 있는 편이다	[3]잘하고 있 는 편이다	[4]매우 잘 하고 있다	[5]잘 모르겠 다
전체		1031	1031	37.6%	16.2%	22.6%	19.6%	4.0%
연령	만19세 이상 20대	185	181	50.0%	20.0%	13.0%	12.7%	4.3%
	30대	106	188	60.8%	14.8%	8.6%	10.3%	5.5%
	40대	168	218	48.1%	18.8%	17.4%	13.2%	2.5%
	50대	261	205	23.3%	16.7%	30.8%	26.4%	2.9%
	60대 이상	311	239	12.6%	11.6%	38.7%	32.3%	4.8%
성별	남성	723	511	42.8%	16.5%	19.0%	19.5%	2.3%
	여성	308	520	32.5%	16.0%	26.2%	19.8%	5.6%
지역	서울	200	206	44.7%	20.7%	14.6%	17.5%	2.4%
	경기/인천	293	304	42.3%	10.2%	24.3%	20.8%	2.5%
	대전/충청/세종	103	107	31.8%	13.7%	28.0%	14.6%	11.9%
	강원/제주	62	44	37.3%	35.7%	10.8%	14.3%	1.9%
	부산/울산/경남	151	162	28.8%	17.4%	25.0%	24.2%	4.7%
	대구/경북	120	105	16.3%	13.4%	35.7%	31.0%	3.6%
	전남/광주/전북	102	104	51.3%	20.2%	16.0%	9.2%	3.3%
지지정당	새누리당	443	387	4.9%	10.4%	40.3%	41.8%	2.6%
	더불어 민주당	230	252	81.5%	12.4%	3.2%	1.1%	1.9%
	국민의당	95	91	44.8%	25.4%	11.3%	12.5%	6.0%
	정의당	54	55	85.8%	9.8%	4.3%	0.0%	0.0%
	지지 정당 없음	209	246	30.7%	27.3%	22.9%	10.8%	8.3%

문2) 선생님께서는 테러방지법의 통과를 막기 위한 야당의 무제한 토론인 '필리 버스터'에 대해서 어떻게 생각하십니까?

		조사완료 사 례 수	목표할당 사 례 수	[1]찬성	[2]반대	[3]잘모름
전체		1031	1031	47.2%	34.1%	18.7%
연령	만19세 이상 20대	185	181	61.6%	22.3%	16.1%
	30대	106	188	64.9%	21.0%	14.1%
	40대	168	218	53.6%	35.3%	11.1%
	50대	261	205	35.5%	43.9%	20.6%
	60대 이상	311	239	26.5%	44.1%	29.4%
성별	남성	723	511	52.8%	36.5%	10.7%
	여성	308	520	41.6%	31.8%	26.5%
지역	서울	200	206	53.9%	34.6%	11.5%
	경기/인천	293	304	49.6%	35.0%	15.4%
	대전/충청/세종	103	107	45.0%	29.6%	25.4%
	강원/제주	62	44	44.5%	32.0%	23.5%
	부산/울산/경남	151	162	45.9%	33.4%	20.8%
	대구/경북	120	105	30.4%	47.7%	21.9%
	전남/광주/전북	102	104	49.2%	23.8%	27.0%
지지하는 차기 대선후보	김무성	194	169	22.4%	59.8%	17.7%
	김문수	29	25	26.9%	53.2%	19.9%
	김 부겸	32	29	40.5%	26.7%	32.9%
	문재인	193	215	90.4%	4.9%	4.6%
	박원순	85	85	74.4%	16.2%	9.4%
	안철수	82	87	49.5%	32.9%	17.6%
	오세훈	84	76	12.5%	74.3%	13.1%
	유승민	38	38	39.5%	29.3%	31.1%
	지지 후보 없음	294	306	34.2%	35.6%	30.3%
지지정당	새누리당	443	387	20.1%	59.3%	20.6%
	더불어 민주당	230	252	81.3%	9.9%	8.8%
	국민의당	95	91	45.9%	36.6%	17.4%
	정의당	54	55	87.5%	5.9%	6.7%
	지지 정당 없음	209	246	46.4%	24.8%	28.9%

문) 선생님께서는 다음 정치인 중에 차기 대통령으로 가장 적합하다고 생각 되시는 정치인이 있다면 한 사람만 선택해 주십시오. 후보호명은 가나다 순입니다.

		조사완료 사 례 수	목표할당 사 례 수	[1]김무성	[2]김문수	[3]김부겸	[4]문재인	[5]박원순	[6]안철수	[7]오세훈	[8]유승민	[9]지지후 보없음
전체		1031	1031	16.4%	2.5%	2.8%	20.9%	8.2%	8.4%	7.4%	3.7%	29.7%
연령	만19세 이상 20대	185	181	10.1%	2.6%	1.9%	24.3%	10.8%	6.6%	6.3%	5.4%	31.9%
	30대	106	188	7.6%	2.0%	1.9%	32.4%	9.9%	6.9%	2.2%	4.7%	32.3%
	40대	168	218	12.3%	0.3%	1.5%	30.5%	10.7%	11.0%	6.9%	4.3%	22.5%
	50대	261	205	20.7%	3.3%	4.1%	13.9%	6.5%	7.8%	11.4%	3.1%	29.3%
	60대 이상	311	239	28.0%	4.0%	4.4%	6.3%	4.2%	9.2%	9.2%	1.7%	32.9%
성별	남성	723	511	15.6%	2.1%	3.2%	24.3%	9.0%	8.6%	6.9%	4.4%	25.7%
	여성	308	520	17.1%	2.8%	2.4%	17.5%	7.4%	8.3%	7.8%	3.1%	33.6%
지역	서울	200	206	14.7%	1.9%	2.6%	24.8%	9.3%	8.7%	8.7%	3.5%	25.8%
	경기/인천	293	304	14.5%	3.3%	1.5%	21.1%	9.5%	8.3%	7.4%	1.8%	32.6%
	대전/충청/세종	103	107	14.2%	0.0%	5.3%	20.6%	5.4%	7.8%	4.3%	5.3%	37.1%
	강원/제주	62	44	20.6%	1.5%	3.2%	18.9%	3.6%	7.8%	3.3%	1.8%	39.4%
	부산/울산/경남	151	162	26.3%	4.0%	1.4%	22.2%	4.6%	7.4%	8.8%	2.8%	22.4%
	대구/경북	120	105	20.8%	4.2%	6.7%	10.6%	1.8%	2.7%	12.2%	7.7%	33.2%
	전남/광주/전북	102	104	5.5%	0.0%	2.8%	22.0%	19.3%	16.5%	2.2%	6.5%	25.2%
지지정당	새누리당	443	387	39.3%	5.0%	0.9%	2.7%	1.0%	2.3%	15.3%	5.0%	28.4%
	더불어 민주당	230	252	0.6%	0.6%	4.9%	58.4%	14.3%	4.6%	0.5%	1.9%	14.2%
	국민의당	95	91	4.4%	2.7%	3.0%	3.6%	14.1%	52.9%	2.1%	3.5%	13.7%
	정의당	54	55	1.3%	0.0%	1.2%	41.6%	26.1%	3.3%	3.5%	3.6%	19.5%
	지지 정당 없음	209	246	4.2%	0.9%	4.0%	12.7%	7.2%	6.5%	4.8%	3.8%	56.0%

문)선생님께서 현재 지지하고 있는 정당은 어디이십니까?
호명은 정당 의석 순 입니다.

		조사완료 사 례 수	목표할당 사 례 수	[1]새누리당	[2]더불어민 주당	[3]국민의당	[4]정의당	[5]지지정당 없음
전체		1031	1031	37.5%	24.5%	8.9%	5.3%	23.8%
연령	만19세 이상 20대	185	181	28.7%	32.4%	5.3%	7.1%	26.5%
	30대	106	188	17.5%	33.4%	5.8%	8.5%	34.8%
	40대	168	218	26.6%	32.9%	9.8%	7.5%	23.3%
	50대	261	205	51.3%	16.2%	7.5%	4.2%	20.8%
	60대 이상	311	239	58.2%	10.8%	14.3%	0.4%	16.3%
성별	남성	723	511	37.6%	25.0%	9.6%	7.5%	20.3%
	여성	308	520	37.5%	24.0%	8.2%	3.1%	27.3%
지역	서울	200	206	29.4%	34.4%	11.6%	7.0%	17.5%
	경기/인천	293	304	36.6%	27.0%	8.2%	7.5%	20.7%
	대전/충청/세종	103	107	32.8%	19.8%	8.4%	5.6%	33.3%
	강원/제주	62	44	34.7%	13.0%	11.4%	3.6%	37.4%
	부산/울산/경남	151	162	52.1%	13.3%	3.3%	2.7%	28.5%
	대구/경북	120	105	59.1%	15.8%	0.0%	2.5%	22.6%
	전남/광주/전북	102	104	17.8%	33.2%	22.1%	2.9%	23.9%