

R&Search

알앤써치 바로미터 3월 2주차

R&Search

I. 조사개요

II. 주요조사결과

1. 대통령 국정운영 지지율
2. 김종인 대표 통합제안 찬반여부
3. 차기 대권 후보 지지율
4. 정당지지율

III. 통계표

1. 조사 명	R & Search 바로미터 3월 2주차 (2016년 3월 9일 발표)
2. 조사 기간	➢ 2016년 3월 6일 ~ 3월 8일 (3일간)
3. 조사 방법	➢ 구조화된 설문지를 이용한 유선/무선 RDD 짜동응답
4. 조사 대상	➢ 전국 19세 이상 성인 남녀
5. 표본 크기	➢ 1,026명
6. 표본 추출	➢ 성, 연령, 지역별 인구 비례 알당 추출
7. 표본 오차	➢ 95% 신뢰수준 $\pm 3.1\%p$
8. 응답 율	➢ 4.5%
9. 조사기관/의뢰처	➢ (주) 알앤씨지 / (주) 데일리안
10. 통계보정	➢ 성별, 연령별, 지역별 가중 값 부여(2016년 1월말 행정자치부 발표 주민등록 인구 기준)

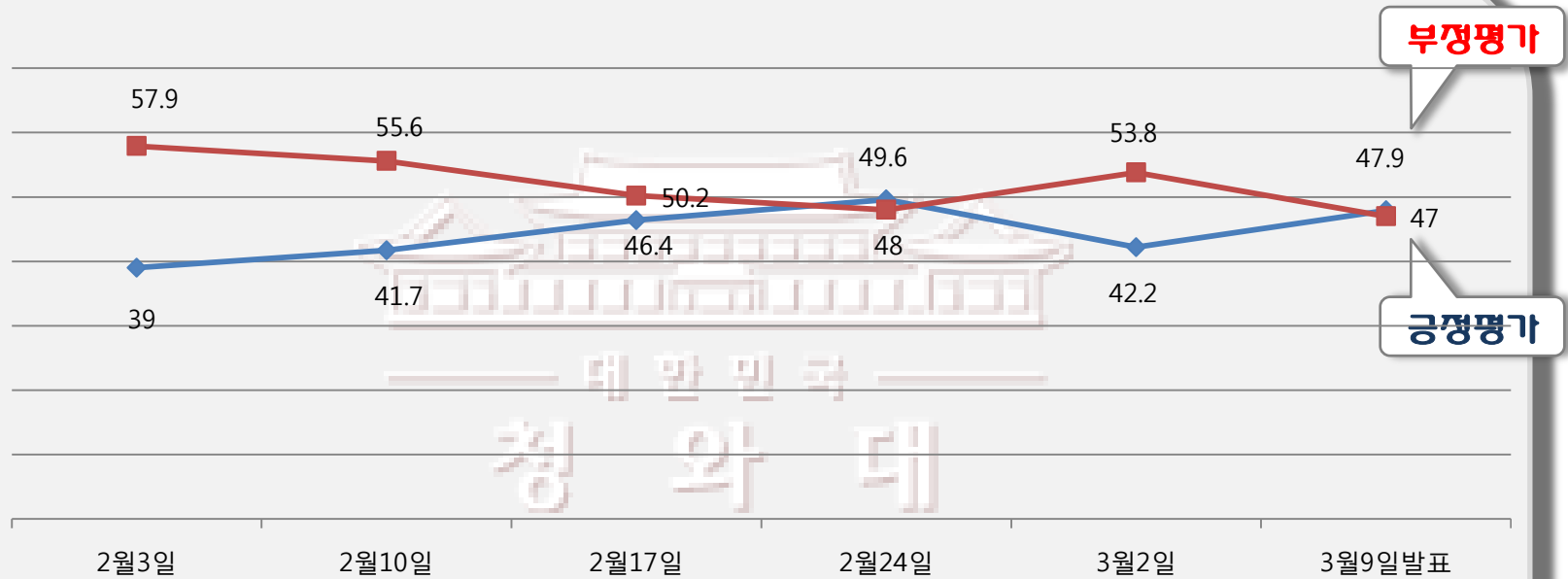
R&Search

연구개발

II. 주요 조사 결과

박근혜 대통령 국정운영 지지율

박근혜 대통령 국정지지율은 전주 대비 4.8%p 상승하여 47%로 조사됨.
부정평가도 47.9%로 50% 아래로 내려간 것으로 조사됨.



대한민국
청와대

통합 찬반 여론

반대의견(48.3%)이 찬성(29%)의견보다 19.3% 높은 것으로 조사됨.

연령대가 높을 수록 반대의견이 높은 것으로 조사됨.

서울 수도권과 호남지역 특히 호남에서는 찬성의견이 34.3% 로

다른 지역보다 상대적으로 높은 것으로 조사됨.

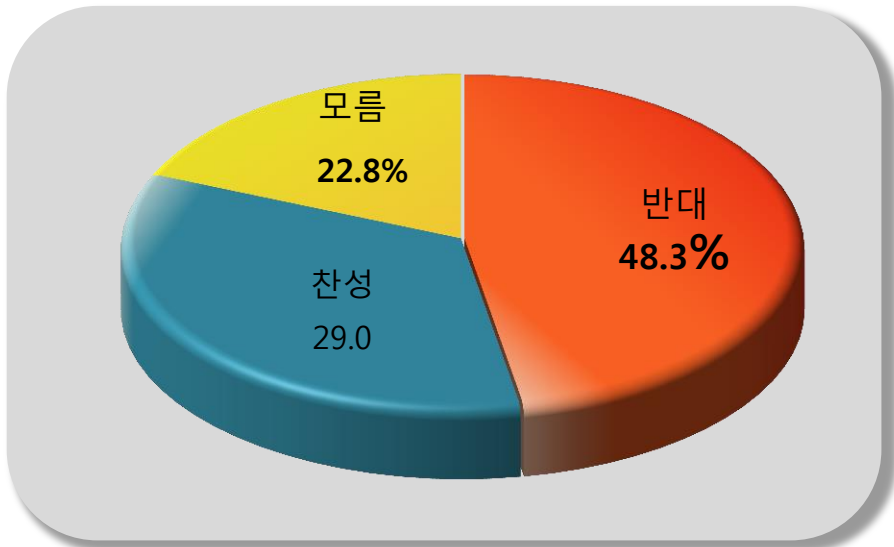
But, 지지정당 별로는 차이가 있는 것으로 조사됨.

새누리당 지지 층에서는 65.3% 가 반대하는 반면, 더불어 민주당에서는 65.2% 가 찬성 하는 것으로 조사됨.

그러나,국민의 당에서는 반대의견이 78.6%

이고 찬성의견은 16.2%에

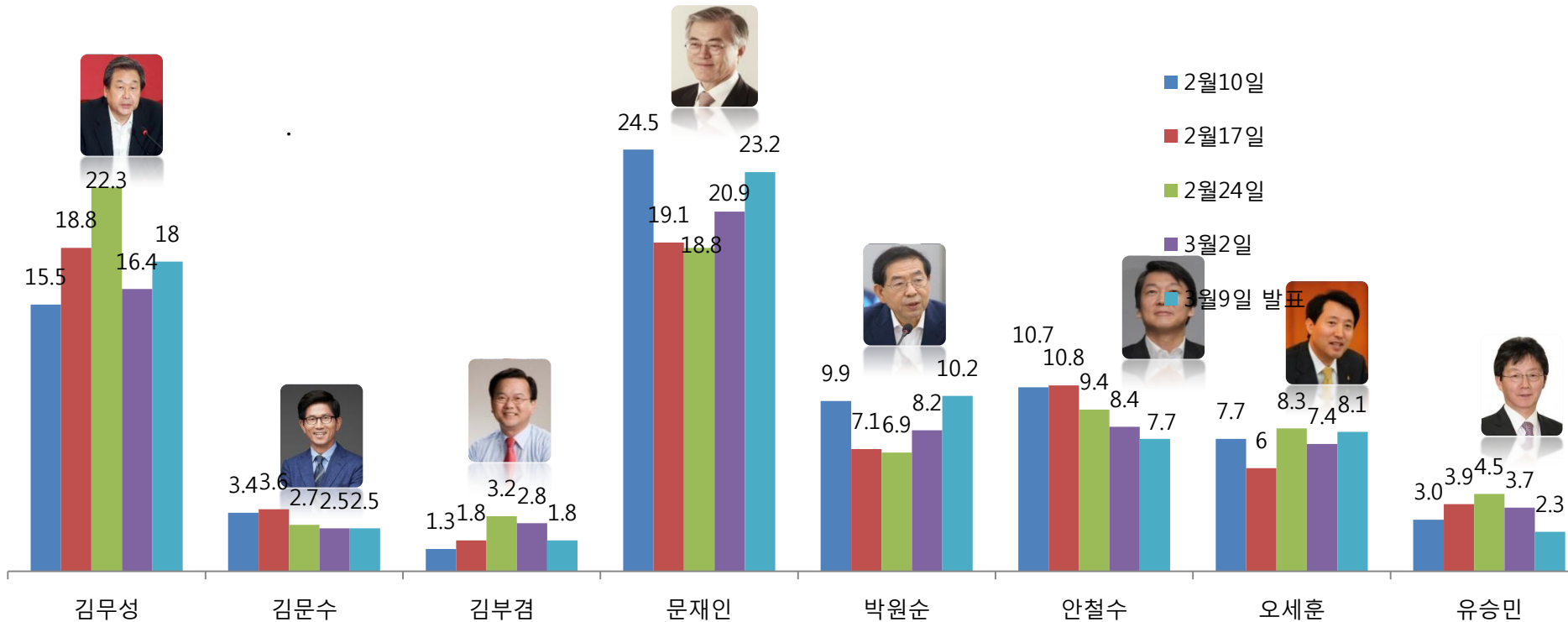
불과 한 것으로 조사됨.



		찬성	반대	잘 모름
연령	만19세 이상 20대	32.4%	43.4%	24.2%
	30대	32.0%	40.9%	27.0%
	40대	39.3%	48.3%	12.4%
	50대	22.7%	51.5%	25.8%
	60대 이상	19.9%	54.9%	25.2%
성별	남성	34.5%	50.8%	14.7%
	여성	23.5%	45.8%	30.7%
지역	서울	31.1%	47.8%	21.1%
	경기/인천	34.5%	46.7%	18.8%
	대전/충청/세종	27.6%	42.3%	30.1%
	강원/제주	23.3%	47.5%	29.2%
	부산/울산/경남	23.8%	45.7%	30.5%
	대구/경북	15.1%	67.0%	17.9%
	전남/광주/전북	34.3%	45.2%	20.5%
지지정당	새누리당	9.2%	65.3%	25.4%
	더불어 민주당	65.2%	19.1%	15.8%
	국민의당	16.2%	78.6%	5.3%
	정의당	64.6%	27.5%	7.9%
	지지 정당 없음	20.7%	40.0%	39.4%

차기 대선 후보 지지율

문재인 전대표 지지율이 전주대비 2.3%p 상승한 23.2%로 2주 연속 지지율 1위를 기록함.
 그 뒤를 이어 김무성 대표(18%) > 박원순(10.2%) > 오세훈(8.1%) > 안철수(7.7%) 순으로 조사됨.



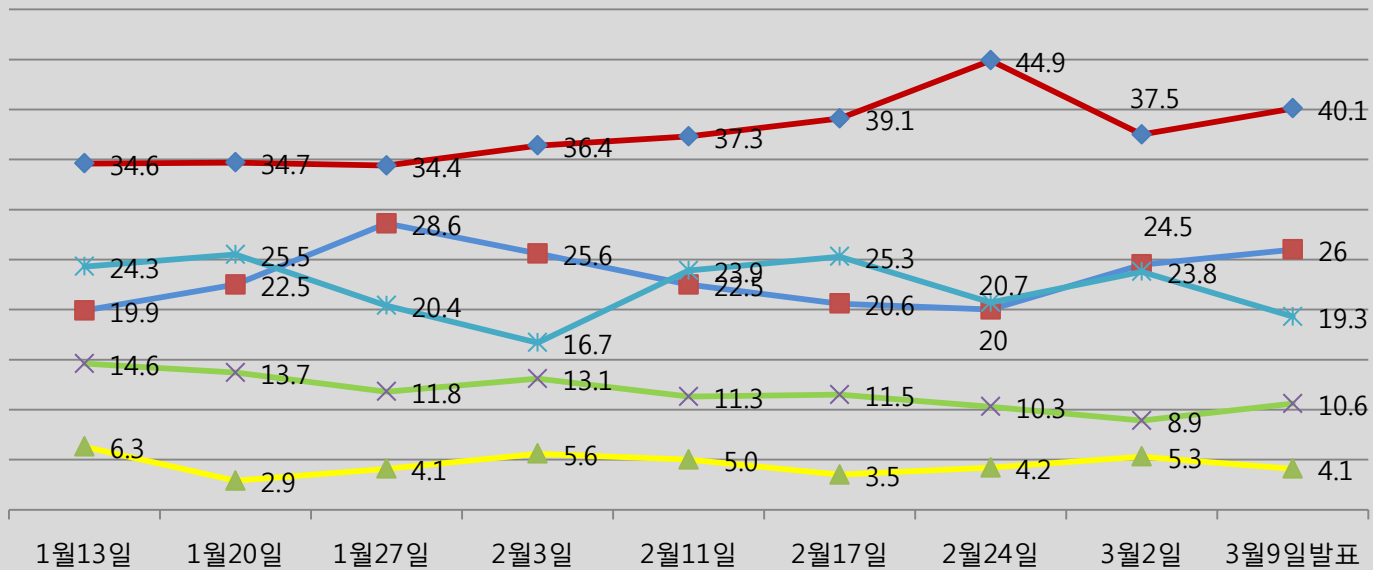
정당 지지도

새누리당 지지율이 전주대비 2.6%p 상승하여 40.1% 으로 조사됨.

더불어 민주당 지지율도 1.5%p 상승한 26% 로 조사됨.

국민의 당 지지율도 1.7%p 상승한 10.6% 로 조사됨.

But, 호남에서 더불어 민주당 지지율은 38.3%,국민의 당 지지율은 29.2% 로 조사됨.



무당층



R&Search

R&Search

III. 통계표

1. 응답자 특성

		조사완료		목표할당		가중 값 배율
		사례 수	비율	사례 수	비율	
전체		1026	100%	1026	100%	1.00
연령	만19세 이상 20대	141	13.7%	181	17.6%	1.28
	30대	132	12.9%	187	18.3%	1.42
	40대	173	16.9%	217	21.2%	1.25
	50대	255	24.9%	204	19.9%	0.80
	60대 이상	325	31.7%	237	23.1%	0.73
성별	남성	717	69.9%	509	49.6%	0.71
	여성	309	30.1%	517	50.4%	1.67
지역	서울	199	19.4%	205	20.0%	1.03
	경기/인천	248	24.2%	302	29.5%	1.22
	대전/충청/세종	121	11.8%	106	10.3%	0.88
	강원/제주	45	4.4%	43	4.2%	0.96
	부산/울산/경남	158	15.4%	161	15.7%	1.02
	대구/경북	138	13.5%	104	10.2%	0.76
	전남/광주/전북	117	11.4%	104	10.1%	0.89

문)선생님께서 생각하시기에 박근혜대통령이 대통령으로서 국정운영을 얼마나 잘한다고 생각하십니까?

		조사완료 사례 수	목표할당 사례 수	[1]매우 잘 못 하고 있다	[2]잘 못하고 있는 편이다	[3]잘하고 있 는 편이다	[4]매우 잘 하 고 있다	[5]잘 모르겠 다
전체		1026	1026	35.3%	12.6%	21.1%	25.9%	4.9%
연령	만19세 이상 20대	141	181	51.5%	18.1%	11.4%	16.4%	2.5%
	30대	132	187	54.5%	10.5%	12.1%	14.0%	9.0%
	40대	173	217	48.6%	11.6%	22.1%	13.9%	3.9%
	50대	255	204	21.5%	10.5%	23.3%	40.5%	4.3%
	60대 이상	325	237	7.7%	13.1%	33.0%	41.2%	5.0%
성별	남성	717	509	39.9%	13.3%	20.8%	23.0%	2.9%
	여성	309	517	30.8%	12.0%	21.4%	28.9%	6.9%
지역	서울	199	205	38.4%	11.1%	25.4%	22.1%	2.9%
	경기/인천	248	302	43.2%	11.6%	15.7%	25.2%	4.3%
	대전/충청/세종	121	106	22.5%	13.5%	17.1%	32.5%	14.4%
	강원/제주	45	43	34.6%	17.3%	19.8%	26.8%	1.5%
	부산/울산/경남	158	161	32.3%	8.9%	30.3%	24.6%	3.9%
	대구/경북	138	104	20.4%	10.7%	24.8%	41.6%	2.6%
	전남/광주/전북	117	104	39.6%	23.8%	15.4%	14.9%	6.4%
지지정당	새누리당	443	411	5.7%	4.2%	34.3%	54.4%	1.4%
	더불어 민주당	245	266	68.7%	14.7%	9.9%	3.6%	3.1%
	국민의당	119	108	46.9%	21.6%	12.9%	12.0%	6.6%
	정의당	42	42	79.8%	4.3%	5.6%	1.0%	9.3%
	지지 정당 없음	177	198	36.2%	24.4%	16.9%	9.7%	12.8%

문2) 선생님께서는 더불어 민주당 김종인 대표가 국민의 당에게 통합을 제의한 것에 대하여 어떻게 생각하십니까?

		조사완료 사례 수	목표할당 사례 수	[1]찬성	[2]반대	[3]잘 모름
전체		1026	1026	29.0%	48.3%	22.8%
연령	만19세 이상 20대	141	181	32.4%	43.4%	24.2%
	30대	132	187	32.0%	40.9%	27.0%
	40대	173	217	39.3%	48.3%	12.4%
	50대	255	204	22.7%	51.5%	25.8%
	60대 이상	325	237	19.9%	54.9%	25.2%
성별	남성	717	509	34.5%	50.8%	14.7%
	여성	309	517	23.5%	45.8%	30.7%
지역	서울	199	205	31.1%	47.8%	21.1%
	경기/인천	248	302	34.5%	46.7%	18.8%
	대전/충청/세종	121	106	27.6%	42.3%	30.1%
	강원/제주	45	43	23.3%	47.5%	29.2%
	부산/울산/경남	158	161	23.8%	45.7%	30.5%
	대구/경북	138	104	15.1%	67.0%	17.9%
	전남/광주/전북	117	104	34.3%	45.2%	20.5%
지지정당	새누리당	443	411	9.2%	65.3%	25.4%
	더불어 민주당	245	266	65.2%	19.1%	15.8%
	국민의당	119	108	16.2%	78.6%	5.3%
	정의당	42	42	64.6%	27.5%	7.9%
	지지 정당 없음	177	198	20.7%	40.0%	39.4%

문) 선생님께서는 다음 정치인 중에 차기 대통령으로 가장 적합하다고 생각 되시는 정치인이 있다면 한 사람만 선택해 주십시오. 후보호명은 가나다 순입니다.

		조사완료 사례 수	목표할당 사례 수	[1]김무성	[2]김문수	[3]김부겸	[4]문재인	[5]박원 순	[6]안철수	[7]오세훈	[8]유승민	[9]지지 후보없음
	전체	1026	1026	18.0%	2.5%	1.8%	23.2%	10.2%	7.7%	8.1%	2.3%	26.1%
연령	만19세 이상 20대	141	181	10.4%	0.0%	0.0%	37.5%	12.0%	3.9%	7.8%	4.7%	23.8%
	30대	132	187	5.5%	2.6%	1.7%	31.5%	11.9%	10.4%	9.8%	2.7%	23.9%
	40대	173	217	19.8%	1.5%	2.8%	29.1%	13.8%	8.6%	2.1%	1.6%	20.8%
	50대	255	204	26.8%	3.4%	3.0%	11.4%	7.9%	7.3%	11.1%	1.0%	28.2%
	60대 이상	325	237	24.4%	4.6%	1.3%	10.8%	6.2%	7.9%	10.1%	2.0%	32.7%
성별	남성	717	509	15.4%	3.7%	2.6%	26.3%	9.4%	7.2%	9.1%	2.8%	23.5%
	여성	309	517	20.5%	1.4%	1.0%	20.2%	11.0%	8.1%	7.2%	1.8%	28.7%
지역	서울	199	205	15.3%	2.2%	2.0%	21.1%	16.4%	6.5%	10.8%	2.9%	22.8%
	경기/인천	248	302	17.3%	4.2%	3.2%	29.1%	9.7%	5.4%	7.6%	1.4%	22.1%
	대전/충청/세종	121	106	12.4%	3.0%	1.0%	21.1%	4.7%	6.7%	6.0%	0.7%	44.3%
	강원/제주	45	43	24.4%	0.0%	0.0%	19.0%	4.4%	12.0%	2.8%	0.0%	37.4%
	부산/울산/경남	158	161	19.2%	1.3%	0.3%	27.0%	6.1%	6.7%	9.7%	3.6%	26.1%
	대구/경북	138	104	31.1%	1.9%	1.1%	14.2%	2.9%	4.5%	12.8%	2.7%	28.8%
	전남/광주/전북	117	104	13.2%	1.4%	1.7%	17.4%	21.1%	20.7%	2.0%	4.2%	18.2%
지지도당	새누리당	443	411	40.2%	4.2%	0.9%	2.4%	2.1%	2.7%	15.5%	1.2%	30.8%
	더불어 민주당	245	266	2.2%	0.2%	3.4%	59.3%	19.7%	2.5%	0.4%	2.7%	9.6%
	국민의당	119	108	2.8%	1.8%	1.9%	10.0%	11.2%	40.6%	8.5%	7.1%	16.2%
	정의당	42	42	1.0%	0.0%	0.0%	61.6%	19.1%	2.1%	2.1%	1.9%	12.2%
	지지 정당 없음	177	198	5.0%	3.3%	1.6%	17.1%	11.9%	8.3%	4.4%	1.7%	46.9%

문)선생님께서 현재 지지하고 있는 정당은 어디이십니까?
호명은 정당 의식 순 입니다.

		조사완료 사례 수	목표할당 사례 수	새누리당	더불어 민주당	국민의 당	정의당	지지정당 없 음
전체		1026	1026	40.1%	26.0%	10.6%	4.1%	19.3%
연령	만19세 이상 20대	141	181	27.6%	36.8%	6.0%	3.8%	25.7%
	30대	132	187	23.2%	32.2%	10.2%	8.5%	25.9%
	40대	173	217	31.6%	31.4%	15.3%	5.8%	15.9%
	50대	255	204	54.2%	16.4%	10.0%	2.3%	17.1%
	60대 이상	325	237	58.5%	16.0%	10.5%	0.9%	14.2%
성별	남성	717	509	37.0%	26.8%	12.5%	6.0%	17.7%
	여성	309	517	43.1%	25.1%	8.6%	2.2%	20.9%
지역	서울	199	205	40.2%	27.9%	9.9%	6.4%	15.6%
	경기/인천	248	302	35.7%	32.0%	8.9%	3.7%	19.7%
	대전/충청/세종	121	106	43.5%	23.3%	6.0%	4.7%	22.5%
	강원/제주	45	43	38.0%	13.9%	15.6%	4.4%	28.1%
	부산/울산/경남	158	161	46.3%	21.2%	7.9%	5.3%	19.3%
	대구/경북	138	104	65.2%	7.4%	4.9%	1.2%	21.4%
	전남/광주/전북	117	104	15.0%	38.3%	29.2%	1.0%	16.5%