



VÁRZEA GRANDE



VÁRZEA GRANDE

RANKING GERAL

2005 Índice 0,373
96^a
posição

2015 Índice 0,479
92^a
posição ▲

SÍNTESE DOS INDICADORES



EDUCAÇÃO



2005

93^a

posição

Índice 0,275

2015

73^a

posição

Índice 0,445

SAÚDE

2005

93^a

posição

Índice 0,395

2015

82^a

posição

Índice 0,524



SANTOS

MONTES CLAROS



INFRAESTRUTURA E SUSTENTABILIDADE

2005

95^a

posição

Índice 0,321

2015

94^a

posição

Índice 0,436

SEGURANÇA

2005

41^a

posição

Índice 0,794

2015

91^a

posição

Índice 0,530

2005



2015



MELHORES MUNICÍPIOS
POR ÁREA



TABOÃO DA SERRA

Nota: * Dependendo do indicador, o ano final pode variar de 2013 a 2015. Os anos iniciais foram definidos considerando o período de uma década sempre que possível (2005-2015). Os indicadores com períodos diferentes são: Mortalidade por DCNT (2008-2013); Pré-natal (2008-2014); Cobertura da Atenção básica (2008-2015); Mortalidade infantil (2004-2014); Homicídios (2004-2014); Óbitos no Trânsito (2004-2014); Perdas da distribuição de água (2008-2015); Coleta de lixo (2010-2015).

VÁRZEA GRANDE

Estado do Mato Grosso (MT)



DENSIDADE POPULACIONAL

256,2 / KM²
79º MAIOR DOS 100

POPULAÇÃO¹

268.594

DE HABITANTES

99º MAIOR DOS 100 | **8,2%** DA ESTADUAL



ECONOMIA²

R\$ 5,9

BILHÕES DE PIB

5,8% DO PIB ESTADUAL



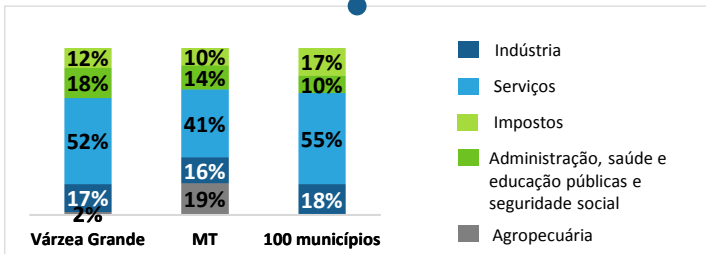
R\$ 22.228

DE PIB PER CAPITA

ESTADO | **R\$ 31.397**

GRUPO DOS 100 | **R\$ 36.463**

COMPOSIÇÃO DO VAB



TRABALHO³

47.847

EMPREGOS FORMAIS

6,0% DO ESTADUAL



4.703

ESTABELECIMENTOS

5,4% DO ESTADUAL



REMUNERAÇÃO MÉDIA



VÁRZEA GRANDE | **R\$ 1.857**

ESTADO | **R\$ 2.289**

GRUPO DOS 100 | **R\$ 2.791**

VÁRZEA GRANDE

GESTÃO E TRANSPARÊNCIA

TRANSPARÊNCIA¹



9,4 É A NOTA DO MUNICÍPIO NA ESCALA BRASIL TRANSPARENTE

ESTÁ **EM 25º** ENTRE OS 100 MUNICÍPIOS



INFORMATIZAÇÃO⁵

VÁRZEA GRANDE QUANTOS TÊM ENTRE OS 100 +

CADASTRO E/OU BANCO DE DADOS DE SAÚDE  78

CADASTRO E/OU BANCO DE DADOS DE EDUCAÇÃO  77

CADASTRO E/OU BANCO DE DADOS DE PATRIMÔNIO  81

CONTROLE DA EXECUÇÃO ORÇAMENTÁRIA  92

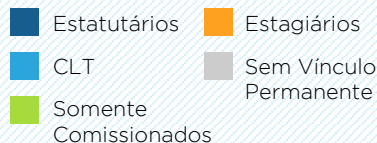
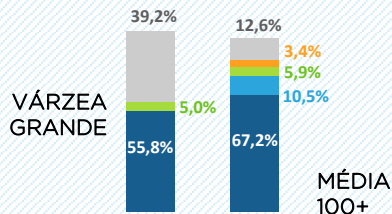
FOLHA DE PAGAMENTO  97

CADASTRO E/OU BANCO DE DADOS DE FUNCIONÁRIOS  92

RECURSOS HUMANOS²



COMPOSIÇÃO DA ADMINISTRAÇÃO PÚBLICA (DIRETA + INDIRETA)



PLANEJAMENTO URBANO³



VÁRZEA GRANDE É UM DOS **84** ENTRE OS 100

MUNICÍPIOS QUE POSSUEM PLANO DIRETOR ATUALIZADO NA ÚLTIMA DÉCADA

PLANEJAMENTO DE LONGO PRAZO⁴



NÃO FOI ENCONTRADO PLANO ESTRATÉGICO COM HORIZONTE SUPERIOR OU IGUAL A UMA DÉCADA NA BUSCA NA INTERNET, SEGUINDO OS CRITÉRIOS DEFINIDOS*

GESTÃO DESCENTRALIZADA DOS MUNICÍPIOS⁶

É O IGD-M, ÍNDICE QUE MEDE A QUALIDADE DA GESTÃO DO CADASTRO ÚNICO NO MUNICÍPIO E CONTEMPLA INDICADORES SOBRE O CADASTRAMENTO, ATUALIZAÇÃO CADASTRAL E ACOMPANHAMENTO DAS CONDICIONALIDADES DO BOLSA FAMÍLIA



0,70

83º MAIOR

ENTRE OS 100

VÁRZEA GRANDE

GERAÇÃO DE RECEITA PRÓPRIA



R\$0,36 É QUANTO O MUNICÍPIO CONSEGUE GERAR DE RECEITAS DE ORIGEM TRIBUTÁRIA E DE CONTRIBUIÇÃO ECONÔMICA PARA CADA REAL DE TRANSFERÊNCIA INTERGOVERNAMENTAL QUE RECEBE.

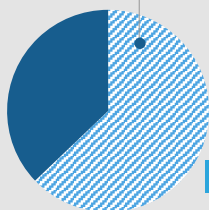
É O **69º MAIOR** ÍNDICE ENTRE OS 100 MUNICÍPIOS

VINCULAÇÃO DA RECEITA

62,9%

DA RECEITA CORRENTE É DEFINIDA POR LEIS E/OU CONVÊNIOS

79º MENOR PERCENTUAL ENTRE OS 100

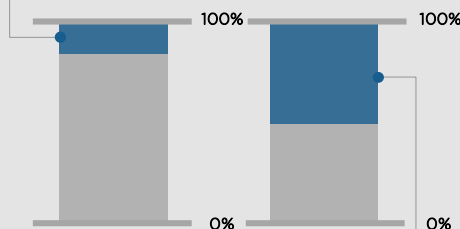


CAPACIDADE DE POUPAR



12,8% É A PARCELA DISPONÍVEL DA RECEITA CORRENTE APÓS A COBERTURA DAS DESPESAS DE PESSOAL E CUSTEIO E DA AMORTIZAÇÃO E JUROS DA DÍVIDA

13º MAIOR ENTRE OS 100



ENDIVIDAMENTO BRUTO

49,4%

DE ENDIVIDAMENTO BRUTO

80º MENOR ENTRE OS 100 MUNICÍPIOS

SITUAÇÃO FISCAL



INVESTIMENTO

R\$36 PER CAPITA

88º MAIOR ENTRE OS 100



RECEITA TRIBUTÁRIA

R\$269,04

PER CAPITA

76º MAIOR ENTRE OS 100



DESPESA COM PRESTAÇÃO DE SERVIÇOS PARA O CIDADÃO

R\$1.349 PER CAPITA

82º MAIOR ENTRE OS 100

