



CUIABÁ

CUIABÁ

RANKING GERAL

2005
72^a
posição

Índice
0,470

2015
59^a
posição 

Índice
0,569

SÍNTESE DOS INDICADORES



EDUCAÇÃO



2005
77^a
posição
Índice 0,33

2015
39^a
posição
Índice 0,536

SAÚDE

2005
65^a
posição
Índice 0,460

2015
70^a
posição
Índice 0,548



SANTOS

MONTES CLAROS



INFRAESTRUTURA E SUSTENTABILIDADE

2005
54^a
posição
Índice 0,640

2015
68^a
posição
Índice 0,641

TABOÃO DA SERRA



SEGURANÇA

2005
76^a
posição
Índice 0,676

2015
83^a
posição
Índice 0,617

2005  2015 
MELHORES MUNICÍPIOS
POR ÁREA



CUIABÁ

Capital do Estado do Mato Grosso (MT)

ÁREA
3.291,82 KM²
14^º MAIOR DOS 100



DENSIDADE POPULACIONAL

176,3 / KM²
82^º MAIOR DOS 100

POPULAÇÃO¹

580.489

DE HABITANTES

34^º MAIOR DOS 100 | **18%** DA ESTADUAL



ECONOMIA²

R\$ 20,5

BILHÕES DE PIB

20,3% DO PIB ESTADUAL



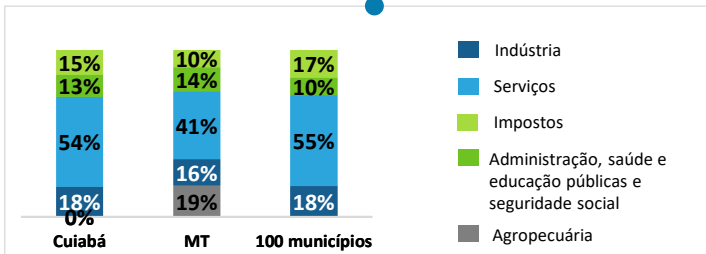
R\$ 35.667

DE PIB PER CAPITA

ESTADO | **R\$ 31.397**

GRUPO DOS 100 | **R\$ 36.463**

COMPOSIÇÃO DO VAB



TRABALHO³

243.802

EMPREGOS FORMAIS

30% DO ESTADUAL



16.421

ESTABELECIMENTOS

19% DO ESTADUAL



REMUNERAÇÃO MÉDIA



CUIABÁ | **R\$ 3.132**

ESTADO | **R\$ 2.289**

GRUPO DOS 100 | **R\$ 2.791**

CUIABÁ

GESTÃO E TRANSPARÊNCIA

TRANSPARÊNCIA¹



8,9 É A NOTA DO MUNICÍPIO NA ESCALA BRASIL TRANSPARENTE

ESTÁ **EM 41º** ENTRE OS 100 MUNICÍPIOS E **EM 15º** ENTRE AS CAPITAIS



INFORMATIZAÇÃO⁵

QUANTOS TÊM CUIABÁ ENTRE OS 100 +

CADASTRO E/OU BANCO DE DADOS DE SAÚDE  78

CADASTRO E/OU BANCO DE DADOS DE EDUCAÇÃO  77

CADASTRO E/OU BANCO DE DADOS DE PATRIMÔNIO  81

CONTROLE DA EXECUÇÃO ORÇAMENTÁRIA  92

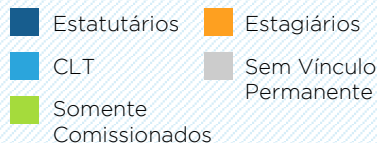
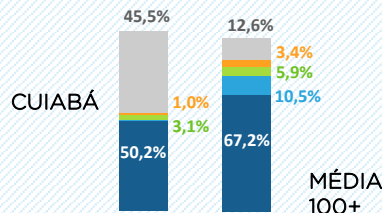
FOLHA DE PAGAMENTO  97

CADASTRO E/OU BANCO DE DADOS DE FUNCIONÁRIOS  92

RECURSOS HUMANOS²



COMPOSIÇÃO DA ADMINISTRAÇÃO PÚBLICA (DIRETA + INDIRETA)



PLANEJAMENTO URBANO³



CUIABÁ É **UM DOS 84** ENTRE OS 100

MUNICÍPIOS QUE POSSUEM PLANO DIRETOR ATUALIZADO NA ÚLTIMA DÉCADA

PLANEJAMENTO DE LONGO PRAZO⁴

CUIABÁ É **UM DOS 15** ENTRE OS 100

MUNICÍPIOS COM PLANO ESTRATÉGICO COM HORIZONTE SUPERIOR OU IGUAL A UMA DÉCADA ENCONTRADOS NA BUSCA FEITA NA INTERNET SEGUINDO OS CRITÉRIOS DEFINIDOS*

GESTÃO DESCENTRALIZADA DOS MUNICÍPIOS⁶

É O IGD-M, ÍNDICE QUE MEDE A QUALIDADE DA GESTÃO DO CADASTRO ÚNICO NO MUNICÍPIO E CONTEMPLA INDICADORES SOBRE O CADASTRAMENTO, ATUALIZAÇÃO CADASTRAL E ACOMPANHAMENTO DAS CONDICIONALIDADES DO BOLSA FAMÍLIA



0,71

76º MAIOR

ENTRE OS 100

CUIABÁ

SITUAÇÃO FISCAL



- DADOS NÃO DISPONÍVEIS