

Coulissant Superglide

Élégance et stabilité



DV
K1.1

Profondeur
d'encastrement
116/181
mm

3
Chambres
d'isolation

Épaisseur vitrage
→ 38 mm

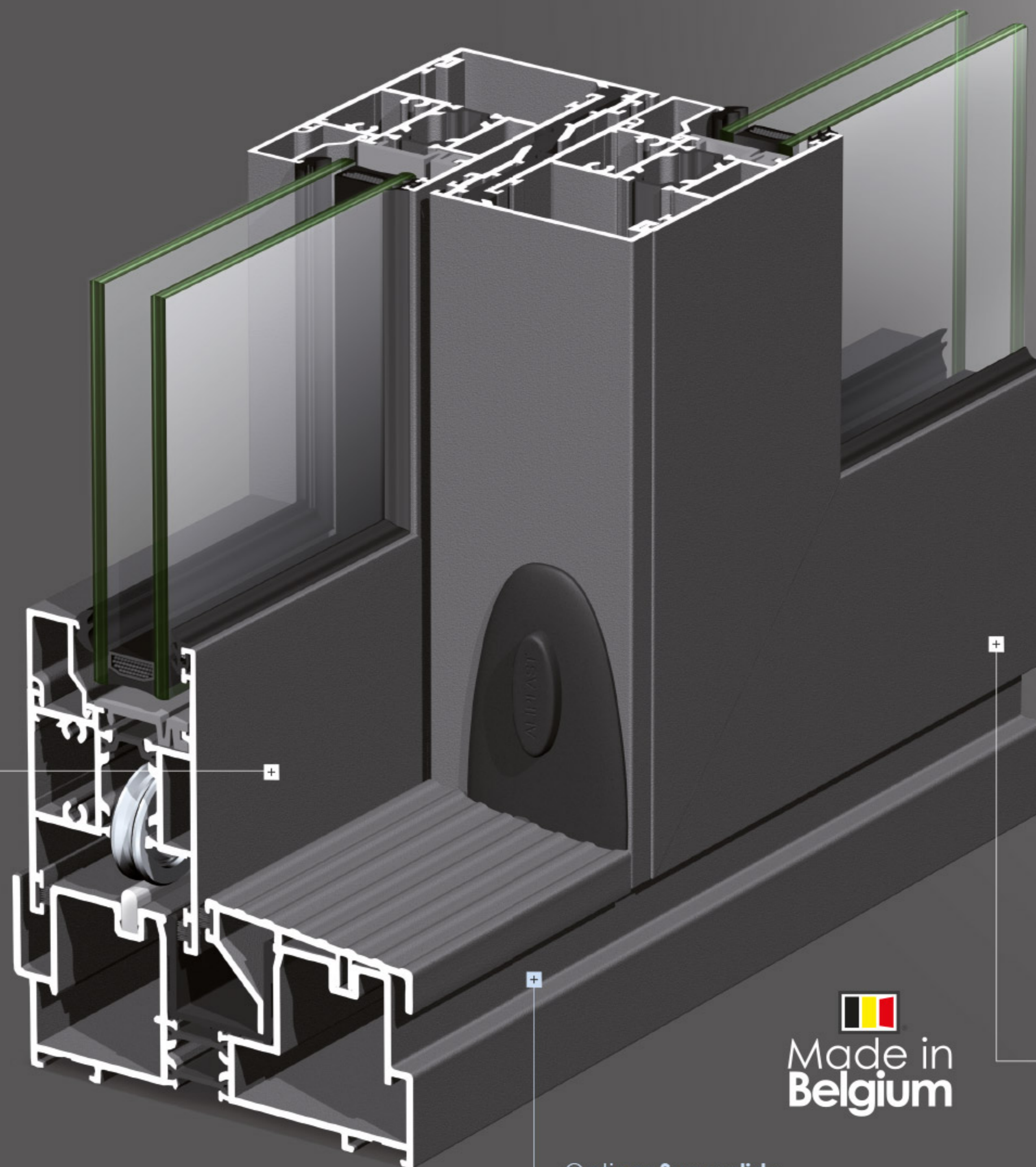
Poignée
EV1

Coefficient
d'isolation Uw
MAX
1,77

Poids
Max
250 KG
Système LC

Serrure
5 points

Description principale



7
coloris
STANDARDS

RAL
Mat ou
brillant

Structuré
Mat/Métal
LC/ST

Bi
color

Uni
color

Finitions multiples

Made in
Belgium

Options Superglide

Vitrage
Retardateur
d'effraction

Dormant
encastrable

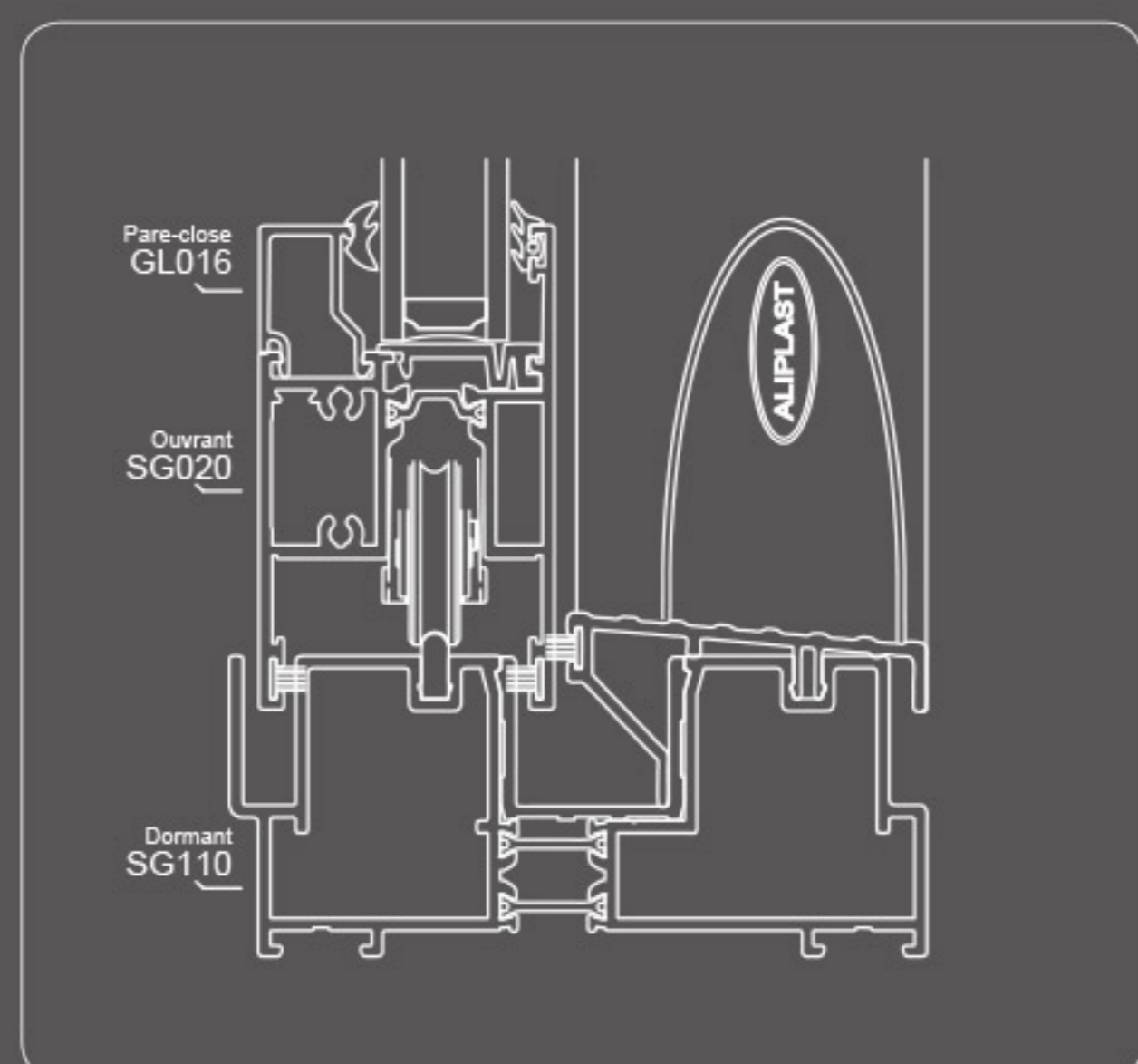
Triple
rail

Poignée
RAL

Marche
ped

Serrure de
sécurité

Levant
coulissant



Profils principaux Superglide

Élégance et stabilité

Le système de coulissant Cezam Superglide est l'un des premiers systèmes de coulissant à 3 chambres d'isolation sur le marché. Disponible en deux ou trois rails, avec une profondeur d'encastrement respective de 116 mm ou de 181 mm, il permet la pose de vitrages jusque 38 mm d'épaisseur pour un vantail de maximum 200kg. Ce système se combine parfaitement bien dans toutes les situations avec les dormants de la série Ecofutural.

Plus d'infos sur : www.cezam.net

Coulissant Superglide

Élégance et stabilité




Le coulissant Superglide est disponible en deux ou trois rails en fonction du type d'ouverture désiré. Suivant le vitrage et les options d'intercalaires choisies, ce coulissant peut atteindre un coefficient global de 1,77 Uw. En standard, votre coulissant Superglide est équipé d'une serrure 5 points, d'une poignée intérieure et d'une cuvette extérieure. En option, vous pouvez opter pour un autre type de poignée, une serrure 7 points avec gâche filante et pour un marchepied esthétique et pratique qui parfaire la finition de votre coulissant. La gamme Superglide se raccorde parfaitement avec tous les dormants de la gamme Ecofutural.

N'oubliez pas de prévoir l'encastrement du dormant dans le sol pour un passage complètement libéré.

Coefficients TV				Triple vitrage STANDARD			Triple vitrage THERMIX			Triple vitrage SWISSPACER		
Série	Chambre	Épaisseur	Uf (W/m²K)	Ug								
				0.7	0.6	0.5	0.7	0.6	0.5	0.7	0.6	0.5
SG*	3 chambres	115/51	4.39	2.14	2.07	2.00	1.94	1.87	1.80	1.91	1.84	1.77

Coefficients DV				Double vitrage STANDARD			Double vitrage THERMIX			Double vitrage SWISSPACER		
Série	Chambre	Épaisseur	Uf (W/m²K)	Ug								
				1.1	1.0	1.1	1.0	1.1	1.0	1.1	1.0	
SG*	3 chambres	115/51	4.39	2.42	2.35	2.24	2.17	2.20	2.13	2.20	2.13	2.13

(*) Profils SG110/SG020 en version standard sans option.




Menuisier partenaire Cezam :



Seuil encastrable :

Le coulissant est, par définition, le synonyme de l'ouverture de votre maison vers l'extérieur. Quand c'est possible, prévoyez donc d'encastrer celui-ci dans le sol afin que ce passage soit le plus aisé possible.



Combinaisons d'ouverture :

Coulissant 2 vantaux



Coulissant 3 vantaux



Coulissant 4 vantaux



Coulissant 6 vantaux

