

# D-SAT

Sistema Autenticador e Transmissor de Cupons Fiscais Eletrônicos

## PROCESSO DE ATUALIZAÇÃO



## D-SAT KIT E D-SAT PRODUÇÃO

DIMAS DE MELO PIMENTA Sistemas de Ponto e Acesso Ltda.

MATRIZ: Avenida Mofarrej, 840  
Vila Leopoldina • São Paulo • SP • Tel.: (11) 3646-4100  
dimep@dimep.com.br • www.dimep.com.br



  
**DIMEP**  
SISTEMAS

# D-SAT

Sistema Autenticador e Transmissor de Cupons Fiscais Eletrônicos

## ATUALIZANDO O D-SAT

OBS: O KIT de desenvolvimento (aparelho cor branca), é necessário entrar em contato com o suporte Dimep para agendamento da atualização. Após o agendamento deixar o equipamento ligado na internet. Como forma de agilizar envie email com o número de série do seu equipamento KIT e seu telefone de contato, para o email:

[suportedsat1@dimep.com.br](mailto:suportedsat1@dimep.com.br).

### Canal Direto DIMEP D-SAT



Tel.: (11) 3646-4100 – Opção 2



Skype:

suporte.dsat1  
suporte.dsat3  
suporte.dsat4  
suporte.dsat5

O D-SAT produção (aparelho na cor preta), não é necessário agendamento da atualização, pois o arquivo de atualização fica disponível automaticamente no servidor da SEFAZ. Basta o aplicativo comercial enviar o comando AtulizarSoftwareBasico. Caso o aplicativo não possua essa opção, utilizar o aplicativo D-SAT MANAGER e seguir os passos abaixo.

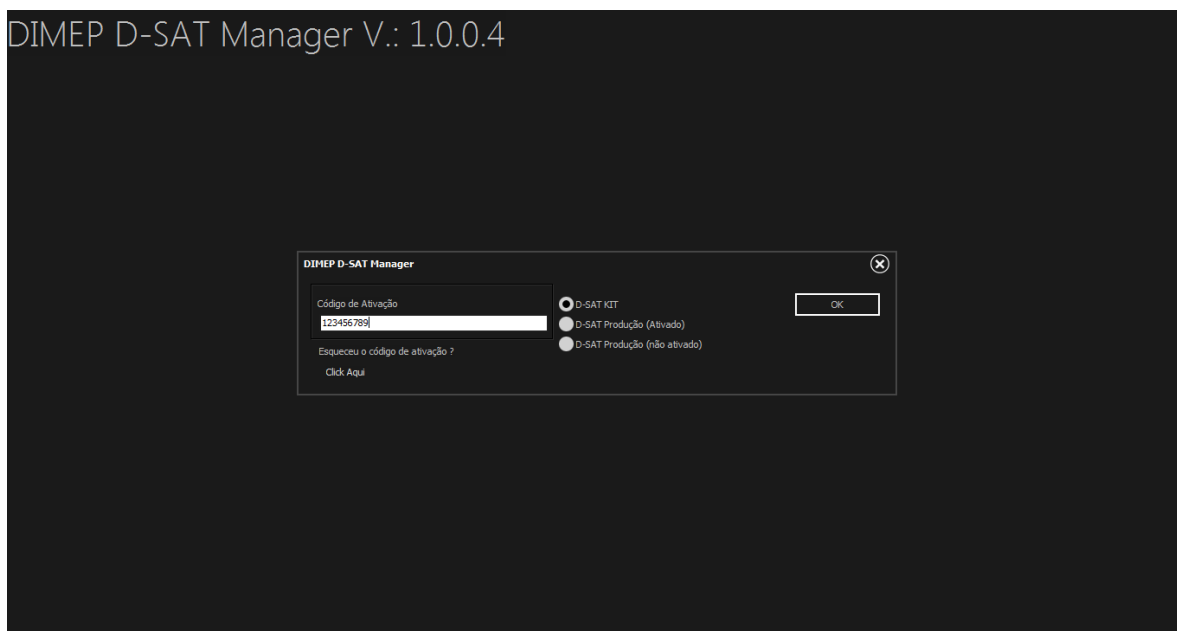
Para maiores informações sobre o processo verificar o item 50 do link: [Por que e como atualizar o Software Básico do SAT?](#)



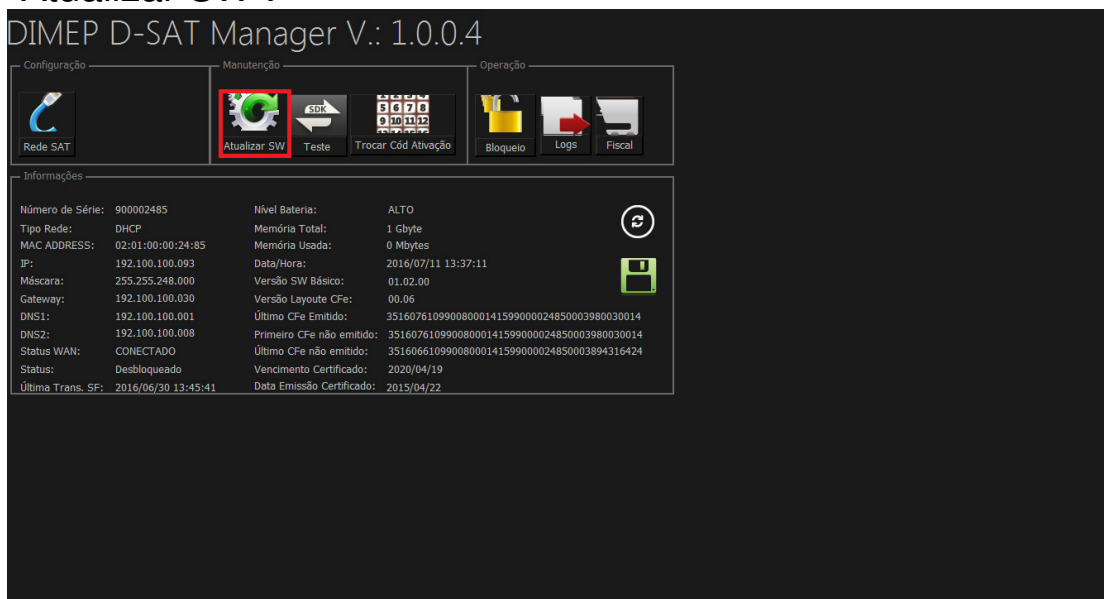
# D-SAT

Sistema Autenticador e Transmissor de Cupons Fiscais Eletrônicos

- 1) Faça o download do aplicativo: [D-SAT MANAGER](#)
- 2) Acesse o painel de configuração do SAT através do D-SAT Manager, inserindo o código de ativação e clicando em “OK” (o código da imagem é apenas um exemplo).



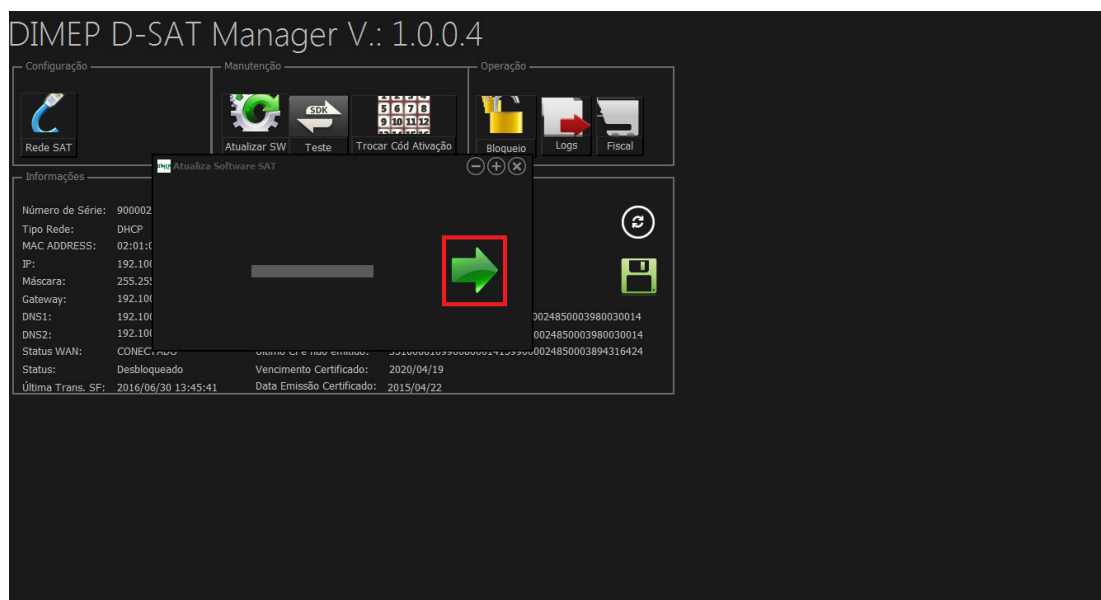
- 3) No painel de configuração do SAT, clique no botão “Atualizar SW”.



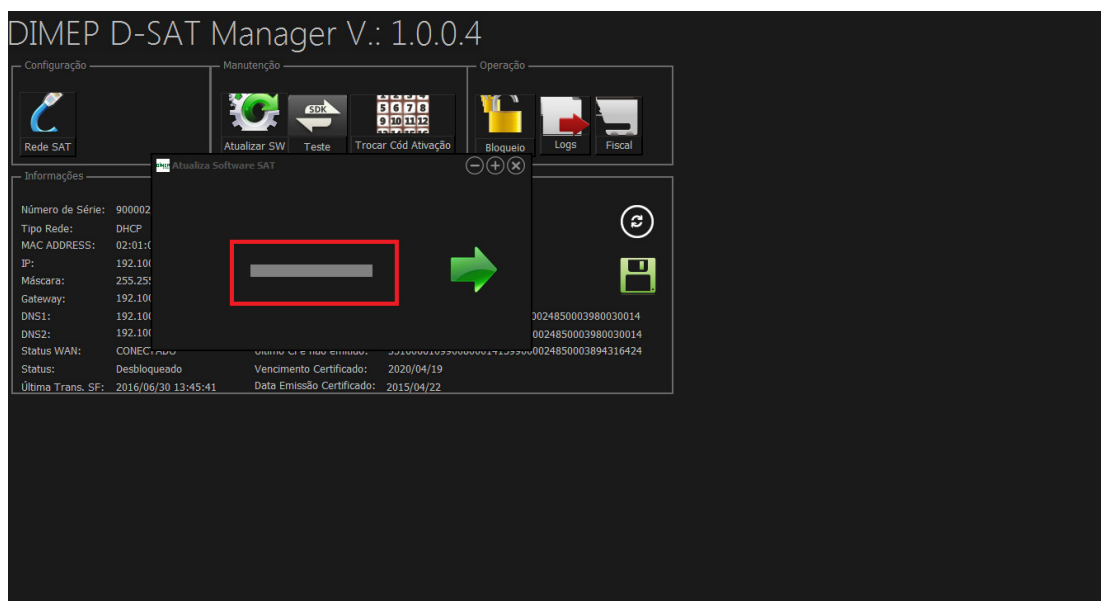
# D-SAT

Sistema Autenticador e Transmissor de Cupons Fiscais Eletrônicos

4) Ao abrir o Pop-up “Atualizar Software SAT”, basta clicar na seta verde.



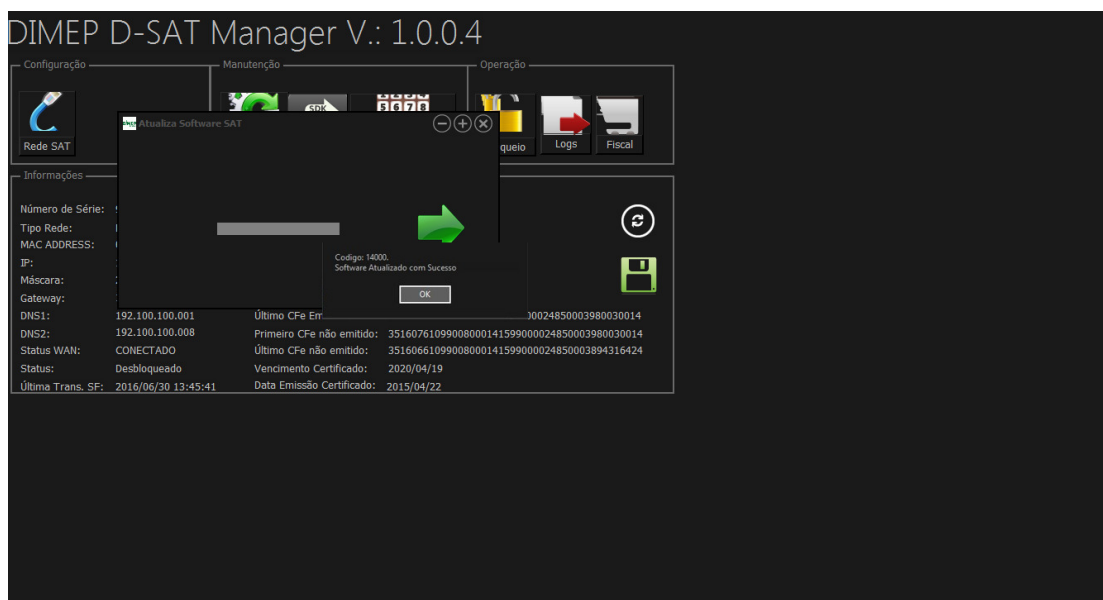
5) Aguardar até que a barra de status da atualização carregue por completo.



# D-SAT

Sistema Autenticador e Transmissor de Cupons Fiscais Eletrônicos

6) Será apresentada a mensagem de “Software Atualizado com Sucesso”.



7) O equipamento será reiniciado para assumir a nova versão 01.03.00.

