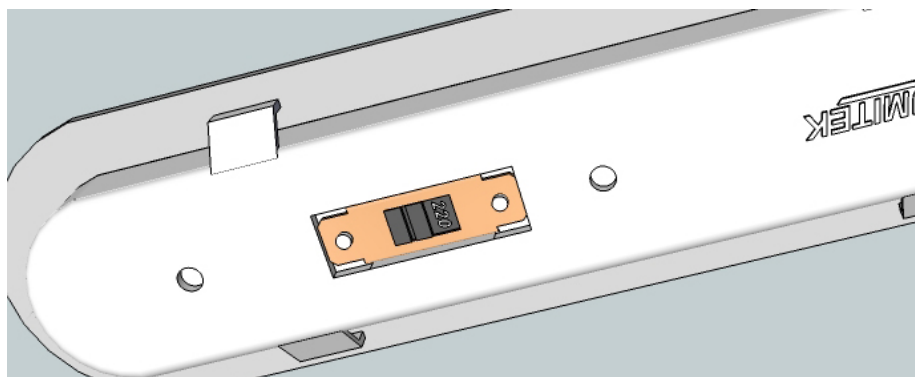




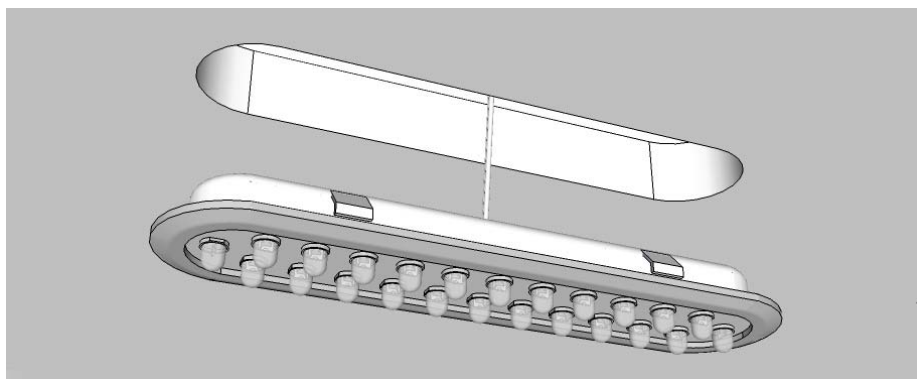
# LUMINÁRIA EB15LO E EB15LR - INSTRUÇÕES PARA INSTALAÇÃO.



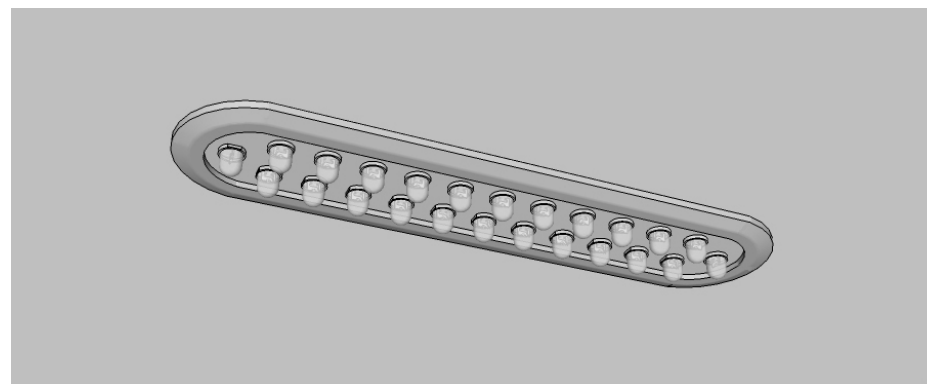
1º- Comute a chave 110/220V na parte traseira da luminária para a voltagem local.



2º- Faça os furos necessários para instalação conforme a ilustração.



3º- Planeje a passagem dos fios até o local onde será instalada a luminária.



4º- Encaixe a luminária sobre o local.

LUMITEK INDÚSTRIA DE LUMINÁRIAS LTDA.

Rua Itália Travi, 755 – Bairro Rio Branco – CEP 95097-710 – PABX (54) 3226.44.44 – Celular Fixo (54) 91.14.50.50 – Caxias do Sul – RS.

[www.lumitek.com.br](http://www.lumitek.com.br)

[lumitek@lumitek.com.br](mailto:lumitek@lumitek.com.br)