



# ImplantationUSA



Pourquoi s'implanter en  
Caroline du Nord ou du Sud  
par USAFrance, LLC

Une forte présence étrangère

# L'investissement direct à l'étranger

- L'investissement direct à l'étranger deviendra plus important pour l'économie américaine au fil du temps
  - Les États-Unis devront se placer de façon plus compétitive pour attirer l'investissement étranger
  - La Caroline peut continuer à profiter de l'investissement direct à l'étranger mais elle doit impérativement se positionner

# L'investissement direct à l'étranger aux USA



Source: Usine Nouvelle, Juin 2014


# L'investissement direct à l'étranger aux USA

Investissement Direct Etranger	2012	2013	2014
Flux d'IDE entrants (millions USD)	169.680	230.768	92.397
Stocks d'IDE (millions USD)	3.929.073	4.985.926	5.409.884
Nombre d'investissements greenfield***	1.619	1.675	1.760
IDE entrants (en % de la FBCF****)	5,6	7,3	2,8
Stock d'IDE (en % du PIB)	24,3	29,7	31,1


Source : CNUCED - 2014.

## LES FLUX D'IDE PAR PAYS ET PAR SECTEURS D'ACTIVITÉ

Les pays investisseurs	2013, en %	Les secteurs investis	2013, en %
Royaume-Uni	17,8	Finance (sauf organismes de dépôt et assurance)	16,4
Pays-Bas	13,7	Produits chimiques	13,8
Japon	10,9	Commerce de gros	13,1
France	9,4	Organismes de dépôt	4,4
Canada	8,7	Équipements de transport	3,3
Allemagne	7,6	Machines industrielles	3,1
Suisse	7,6	Commerce de détail	3,0
Luxembourg	4,7		

Source : Bureau of Economic Analysis, US Department of Commerce  - 2014.

# Le commerce international



La France est le **8e** plus grand partenaire commercial des États-Unis

Les États-Unis sont le **5e** plus grand partenaire commercial de la France, après l'Allemagne, la Belgique, l'Italie et l'Espagne

*On compte **28 000** entreprises françaises implantées aux USA, générant plus de **550 000** emplois. Les Français sont aussi nombreux à y vivre : **135 837** français expatriés en 2015.*

# Le commerce international en Caroline



Pernod Ricard



ZODIAC®

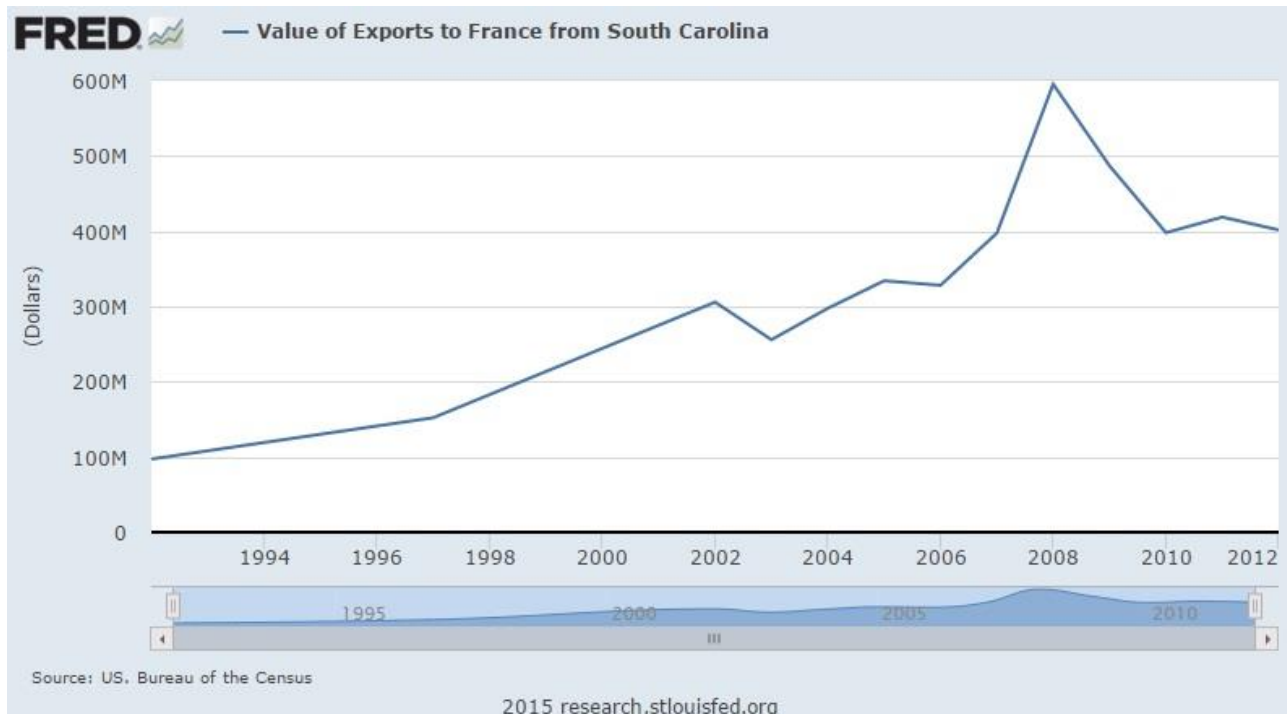
*a better life®*





# Le commerce international

L'évolution des exportations de la Caroline du Sud vers la France



Une destination de choix pour les affaires mondiales

En 2013, plus de **2,3 milliards de \$** d'investissement direct à l'étranger



# Le commerce international

## Top 25 North Carolina Export Markets – 2013

2013 Rank	Export Market	2012 Exports	2013 Exports	% Change (One Year)	% Change (Since 2009)	Top Export Product (2013)
1	Canada	\$7,029,589,636	\$6,686,567,537	-4.9%	31.8%	Machinery
2	Mexico	\$2,324,410,431	\$2,717,914,955	16.9%	66.6%	Chemicals
3	China	\$2,544,028,661	\$2,701,795,475	6.2%	34.6%	Computer & Elec.
4	Japan	\$1,776,631,311	\$1,672,816,796	-5.8%	-1.4%	Chemicals
5	France	\$858,292,571	\$1,000,723,570	16.6%	-4.1%	Transportation

La France occupe la 5e place dans les exportations de la Caroline du Nord en 2013



# La Caroline du Nord et du Sud

**15 millions** d'habitants

**550 milliards de \$** de production

La **18e** plus grande économie

**2250** entreprises étrangères

**323700** employés

# La Caroline du Nord et du Sud

**292** entreprises françaises

Employant plus de **23000** personnes



Invest <sup>in</sup>   
America



# La Caroline du Nord

**958** entreprises étrangères

Provenant de **45** pays différents

Employant **69000** personnes

*Grosse concentration d'entreprises étrangères en Caroline du Nord*



# La Caroline du Sud

**1200** entreprises internationales

employant plus de **104300** habitants de la Caroline du sud

*Grosse concentration d'entreprises étrangères en Caroline du Sud*



# France – Caroline du Nord

Plus de **150** entreprises françaises (petites et grosses) a Charlotte  
et aux alentours

Employant plus de **8 000** personnes

**ROLL-TECH**  
SUPERIOR WHEELS & CASTERS FOR INDUSTRY

**VHNA**  
vacuum Handling  
NORTH AMERICA

Experts in Foam Pads and Adhesives  
For Vacuum Grippers!

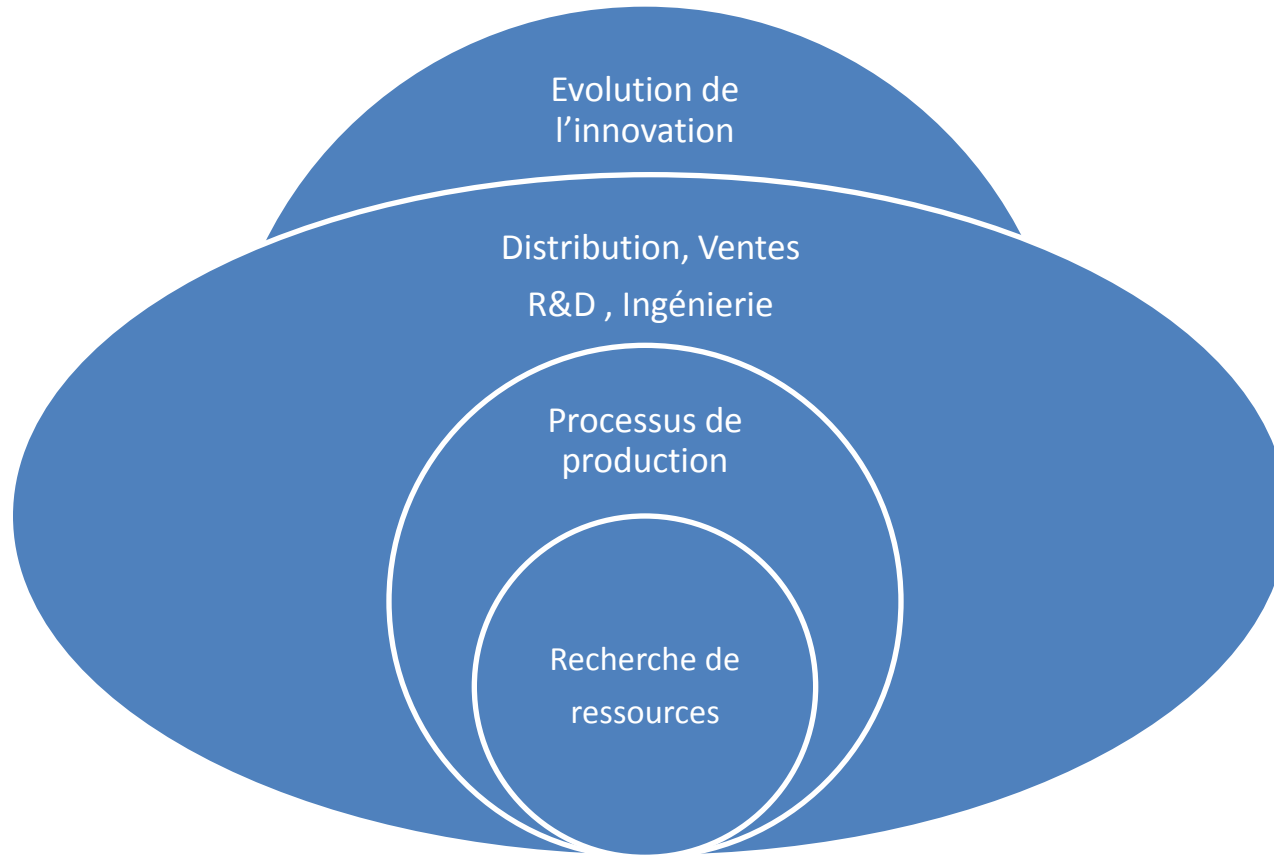


# France – Caroline du sud



Plus de **140** entreprises françaises

Employant plus de **14000** personnes

# Pourquoi les entreprises déploient des ressources



# Les secteurs cibles

					
Santé	Défense	Energie	Finance	Sports Mécanique	Cinéma
<ul style="list-style-type: none"> <li>-Dispositif médical</li> <li>-Bio Tech</li> <li>-Assurance soins de santé</li> <li>-Bureau de soins de santé</li> </ul>	<ul style="list-style-type: none"> <li>-Performance du matériel</li> <li>-Véhicules militaires et composants aérospatiaux</li> </ul>	<ul style="list-style-type: none"> <li>-Énergie alternative</li> <li>-Consommation d'énergie</li> </ul>	<ul style="list-style-type: none"> <li>-Siège bancaires</li> <li>-Assurance</li> <li>-Siege général</li> </ul>	<ul style="list-style-type: none"> <li>-Fabrication de composants sports mécanique</li> <li>-Stockage d'Energie</li> <li>-Technologie de la batterie</li> </ul>	<ul style="list-style-type: none"> <li>-TV productions</li> <li>-Films indépendants</li> </ul>



# Les propositions de valeur

- **Marché**

Le Sud Est et le Mi- Atlantic américain sont en croissance, diversifiés et dynamiques

- **Talent**

L' évolution démographique des 24-35ans continue d'être forte, ce qui rend plus facile d'embaucher localement et de recruter internationalement

- **Ratio très élevé actifs / coût**

Aménagements attractifs combinés d'un faible coût de la vie tels que le transport, les caractéristiques urbaines, le logement, et les salaires.

# Les grandes entreprises



**TOSHIBA**



**DEFENSE VENTURE  
GROUP**



**MAERSK**



# ImplantationUSA

## **Pour contacter USAFrance, LLC:**

Vanina Joulin-Batejat – CEO

USA : 1-828-327-2290

France: + 33-970-46-46-35

[import@reussirusa.com](mailto:import@reussirusa.com)

**Visitez nos sites internet:**

[www.implantationauxusa.com](http://www.implantationauxusa.com)

[www.reussirusa.com](http://www.reussirusa.com)