

# Medicina del futuro

*a vuestro alcance hoy*

*Eduardo E. Chizzoli*

[www.rebion.com](http://www.rebion.com)



Chizzoli, Eduardo E.  
Medicina del futuro. - 1a ed. - Bariloche : el autor, 2013.  
144 p. ; 15x22 cm.  
ISBN 978-987-33-3489-4  
1. Electromagnetismo. I. Título  
CDD 537

Fecha de catalogación: 23/05/2013

**1,ª edición.**

**Autor: Eduardo Enrique Chizzoli.**

**Idioma original: Español.**

**Titulo original: Medicina del futuro a vuestro alcance hoy.**

**Imagen de tapa: Héctor Eduardo Girbau. Pintor, nombre artístico: "Cedro".**

**Diseño y Gráficos: Lucas Chizzoli.**

**Traductora: Margarita Ana Moschetti.**

**Copyright: 5096878**

**Queda hecho el depósito que establece la ley 11723**

**Fecha: Mayo 2013.**

**Bariloche – Argentina.**

**Impreso en Buenos Aires, Argentina.**

La información contenida en este libro es de carácter educativo y no para diagnosticar, prescribir o tratar ningún problema de salud. Esta información no pretende sustituir la consulta con un profesional de la salud competente. El contenido de esta obra esta pensado para que sea utilizado como un complemento a un programa de salud racional y responsable prescripto por un profesional de la medicina. El autor y todos los involucrados declinan toda responsabilidad por el mal uso que pueda hacerse con este material.

Reservados todos los derechos. Queda rigurosamente prohibido, sin la autorización escrita de los titulares del copyright, bajo las sanciones establecidas en las leyes, la reproducción parcial o total de esta obra por cualquier medio o procedimiento, incluidas la reprografía el tratamiento informático, así como la distribución de ejemplares mediante alquiler o préstamo público.

Este libro ha sido escrito originalmente en español, de encontrarse alguna variable en la interpretación, remitirse a su idioma original... Gracias...



### ***Agradecimientos:***

*A mi hijo Lucas Chizzoli, a mi hermano del alma Héctor Eduardo Girbau, a mi familia y a todos mis amigos que me han ayudado desinteresadamente...*

*Pero la verdad, agradezco esta nueva información a la “existencia”, que a través de su principio de funcionamiento, me ha ido estimulado durante años y años, generando en mi interior, ese impulso, esa fuerza de voluntad y el enfoque necesario (siendo éstos indispensables), para poder dar mis primeros pasos hacia la “comprensión” del principio de funcionamiento electromagnético de la vida...*

*Agradezco esta primera “mirada” hacia la magnificencia tecnológica de la existencia...*

*Gracias...*



## *Medicina del futuro*

*Al leer este libro en forma completa, encontrará en su primera parte una visión narrativa científica de fácil lectura donde luego se irán incorporando equivalencias, para observar lo amplio y rico de esta ciencia, con conceptos simplificados y repetitivos en algún punto para la correcta interpretación de lo maravilloso y simple del funcionamiento electromagnético de la vida. Y para el final del libro hallará varias experiencias enriquecedoras e informe (salmónidos) Universitario.*

*Aquí se explicará cómo recuperar la “vitalidad”, por más que se tenga 90 años y como despertar el metabolismo, para que éste funcione como en sus mejores momentos... Sepa, que al activar estas partes, la solución se dará por añadidura...*

*Para la obtención de estos resultados el autor ha desarrollado un equipo electrónico llamado: **Rebion®**...*

*Permítanse lentamente comprender...*

### ***Definiciones:***

- “La enfermedad consiste en la incapacidad de poder generar una determinada frecuencia -una o varias- y la vejez en mantener su amplitud”...  
*Eduardo E. Chizzoli.*
- “El amor es una poliarmónica en su infinita pureza”...  
*Eduardo E. Chizzoli.*

*Directo al punto... ¿Cómo mantenerse “vital en el tiempo”?...*

*Pues, mantenga su Campo Electromagnético “vital en el tiempo”...*

### ***Principio de funcionamiento: Explicación científica.***

*Partamos desde el comienzo para llegar a comprender cómo todo ser vivo, genera un campo electromagnético a su alrededor...*

***Unamos datos:*** 1º- Nuestro cerebro genera 0,1 volt. (v.).

2º- Tenemos de 6000 a 8000km de nervios en nuestro interior.

3º- Hay una ley en electrónica (versión reducida y simplificada para una fácil comprensión) que dice: “Por cualquier conductor que circule una tensión y una corriente generará -en éste- un campo electromagnético a su alrededor”...

*Por consiguiente 0,1v. y de 6000 a 8000km. de nervios conductores en nuestro interior, “todo ser vivo genera un*



*campo electromagnético a su alrededor”, y éste, es el equivalente a nuestra:*

### **“VITALIDAD”...**

*En este CEM (campo electromagnético) existen “vórtices o remolinos electromagnéticos” necesarios para interactuar con el entorno, siendo éstos los responsables de nuestra nutrición o desnutrición electromagnética.*

*Toda enfermedad es un desequilibrio, o todo desequilibrio mantenido en el tiempo, se transforma en una enfermedad, por consiguiente: si mantenemos el equilibrio en el tiempo, desaparecerá lo que llamamos “enfermedad”. Todo es modificable desde el CEM...*

*Expliquémoslo con otras palabras: imaginemos una gota de sangre y si a ésta la dividimos miles de veces, llegaríamos a la molécula (“la molécula es la parte más pequeña de algo sin que pierda su propiedad”), continuemos: si a ésta la subdividimos unas cien mil veces más, (aproximadamente) llegaríamos al “átomo”, ahora, imaginemos un átomo al lado de otro y otro y otro... Se podría decir, que somos “todo energía”, en su gigantísima complejidad...*

*Y para no disgregarnos como aire en el aire y tener individualidad propia, necesitamos una infinidad de variables en un idioma electrónico, diferentes tensiones, corrientes, frecuencias, amplitudes, etc... Nuestro sello individual, nuestro ADN electromagnético.*

*De acá deviene lo que llamo “enfermedad”: “La enfermedad consiste en la incapacidad de poder generar una determinada frecuencia -una o varias- y la vejez en mantener su amplitud”...*

*Si unimos esta mirada electromagnética y la sumamos al hecho, de que todo ser humano (biológicamente hablando) posee el conocimiento interno necesario de cómo reponerse ante casi cualquier enfermedad, aunque en muchas ocasiones no se tenga la suficiente vitalidad (véase “**vejez**” Pág. 19), o fuerza interior necesaria para enfrentar semejante tarea y revertir la llamada: “enfermedad”.*

*Utilicemos un desequilibrio electromagnético “real” para explicar el principio de funcionamiento, usando “la fórmula”...*

**...Para revertir el: SIDA.**

*Técnicamente utilice: (.....), estos valores “**sí**” son reales, usándolo durante 4 hs diarias, con una antena por señal, a una distancia de 50cm desde el equipo al individuo, y ubicándolo a éste bajo la cama a la altura de la cintura y aplicable en el momento del sueño, (la forma del pulso se describirá más adelante). Aclaratoria, de haber dos personas compartiendo la cama, ubicar el equipo entre ellos sirviendo para ambos. **Sida**, tiempo de uso de 2 a 6 meses. Este variará dependiendo del tiempo de infección y de la evolución de la enfermedad en sí, o más exactamente del tamaño del “tapón” electromagnético propio de la enfermedad en sí. Fig. 1. (Pág. 17)...*

*Siendo esta, en su forma “básica”, la fórmula electromagnética para revertir el SIDA...*

***Aclaratoria:*** *Con estos valores electrónicos, el paciente podría al cabo de una semana tener cierta dificultad para dormir, pero sin que aparezca la consecuencia propia del no dormir, “cansancio”, descansaría algo menos de lo normal, por sobre estímulo, y tendría cambios emocionales temporarios, por sensibilidad.*

*Solución: Una buena caminata diaria o deporte...*

*Estas matemáticas electrónicas son solamente para revertir el Sida, en su fórmula básica.*

*Una más compleja contendría la fórmula propia de la depresión, este nuevo paquete de frecuencias (muchas de ellas agrupadas), nos daría estabilidad y equilibrio emocional, y agregándole la data para el insomnio, tendríamos la combinación perfecta para revertir el SIDA. Igualmente siempre de ser factible y diagnosticado por un profesional de la medicina, es recomendable el ejercicio físico.*

*Los antiguos monjes practicantes de artes marciales, ya hace muchos años, descubrieron que para que nuestro cuerpo (biología), pudiese retener e incrementar su CEM (energía), era necesario tanto de una técnica de incremento de energía (ej. meditación), como de entrenamiento físico...*

*Observemos y expliquemos la gráfica Fig. 1: A partir de la infección con el virus del HIV, una persona 5 meses después aproximadamente tendría un “tapón” de 3mm. x 8mm. de largo, siempre en forma de “cono” dentro de estos remolinos electromagnéticos.*

*Si tuviese de 5 a 10 años de infectada y bien contenida con el cóctel de drogas, y buenos cuidados de salud, el “tapón” tendría unas dimensiones de 19mm. x 45mm. aproximadamente, o más. Y cuando, entre el “tapón” y la pared del remolino en sí, hubiese una separación o brecha de 1 a 2mm., al paciente le quedarían unos 20 días de vida.*

*En resumen: este “tapón” irá creciendo hasta encajarse y bloquear el flujo o paso normal de energía, llegado a este punto, al cabo de unos segundos, el cuerpo dejaría de ser funcional, fallecería... Por no poder nutrirse...*

*Sin importar el ángulo de apertura del remolino, este “tapón” se hallará flotando en su interior agrandándose y encajándose, y con el tiempo (años), llegará a obturarlo, provocando el final de la vida.*

*Todos los remolinos observados en personas con SIDA, contienen un “tapón”, aunque no todos son del mismo tamaño.*

*Sepan, que todo es modificable desde el CEM y estamos rodeados de ejemplos que nos ayudarían a comprenderlo... Como el de ciertos niños nacidos con carga viral positiva, que antes del primer año: **revierten**...*

*¿Cómo?... Simple... Recordemos ese decir hogareño en el cual al encontrarnos frente a un recién nacido a menudo se nos escapa esa expresión: “cuanto irradia este bebe”, o ver la irresistible desesperación de algunas madres, hasta el punto de morder los glúteos de sus bebés... Esa desesperación, (sanamente hablando), es una atracción electromagnética tan grande, que ellas se sienten atrapadas, a modo de imán por ese “enorme” CEM que ciertos bebés, traen al nacer.*

*Ese pequeño cuerpo biológico, versus el enorme CEM en su configuración inicial (grupos de frecuencias y amplitudes), da como resultado, una “desproporción”, ésta, es la causante de esa gran influencia sobre ese pequeño cuerpo (por sobreestímulo), en éste caso: “sobre la eliminación de la carga viral”.*

*Replicando esa “desproporción” lograremos similares resultados, a cualquier edad...*

***“Lo que hoy os parece raro, es simplemente lo que aún no se ha comprendido”.***

*Demos un paso más...*

***Lo lógico sería desarrollar este libro, escribiéndolo como a la gente en parte, le gustaría leerlo...***

*Pero no podría escribir mi verdad a medias...*

***Les contaré como llegué a descubrir “cómo revertir el SIDA”.***

*En una oportunidad acudí a una casa, donde una señorita de unos 35 años de edad, tenía dificultades para mantener, tanto su salud biológica como la emocional.*

*Al desconocer su diagnóstico (SIDA), le expliqué en ese momento el principio de funcionamiento del CEM que genera todo ser vivo y que, reequilibrándolo, desaparecería lo que llamamos enfermedad.*

*En presencia de la madre le pedí permiso para “mirar”, y sabiendo que no se me comprendía volví a preguntar si se me daba permiso para “ver”, y nuevamente me dieron su aprobación. Paso siguiente, la invité a recostarse. Y utilizando*

*un equipo diseñado por mi persona, en donde tenía con éste, la oportunidad de pasar de un programa a otro y modificar a la vez, los programas propios de los micro controladores, comencé a aplicarle diferentes estímulos electromagnéticos conocidos por mi, observando paralelamente como reaccionaba el suyo. En un momento “vi”, exactamente dentro de esos remolinos que sirven para nutrarnos, un “tapón” en forma de “cono”, de color negro petróleo, a éste nunca le había visto, no comprendiendo exactamente su significado.*

*Repito, en cada uno de sus remolinos o vórtices, había un “tapón” y los de su espalda eran levemente más grandes. Quedé centrado en ellos por no ser parte normal de un CEM equilibrado y pasando de un programa a otro e incluso modificando la potencia de salida, observé en un momento determinado, que estos “tapones”, comenzaban a disgregarse.*

*Estos “tapones” (electromagnéticos) son tan densos, que resulta prácticamente imposible “ver” a través de ellos.*

*Descripción: han visto en esas calles de tierra muy secas, luego de pasar un automóvil que quedan pequeñas partículas de polvo suspendidas en el aire... Bien, cómo esas pequeñas partículas de polvo, estos “topones” comenzaron a disgregarse... Imaginen una o dos partículas por segundo, desprendiéndose del “cono” saliendo hacia el exterior impulsadas, por el vórtice en sí, perdiéndose en el ambiente.*

*En este ejemplo, esta señorita de 35 años, tenía unos tapones de aproximadamente 22mm x 45mm. Luego se me informo que tenía 10 años de infectada, con cóctel y buenos cuidados de salud.*

*Días después, modifique un equipo **Rebion** con esas características electrónicas de programa, prestándoselo con una condición: reunirnos una vez a la semana, para “ver” y “registrar” la evolución de su CEM. Semana a semana esos tapones fueron reduciéndose y a simple vista hasta el aspecto general de su piel y también su equilibrio emocional, ya a los 15 días, se encontraban en una gran mejoría.*

*De ahí en más, comencé una observación más detallada buscando estos tapones, “conos” en otras personas, lo que me llevó con los años, a relacionarlos con la enfermedad del HIV... Figura 1.*

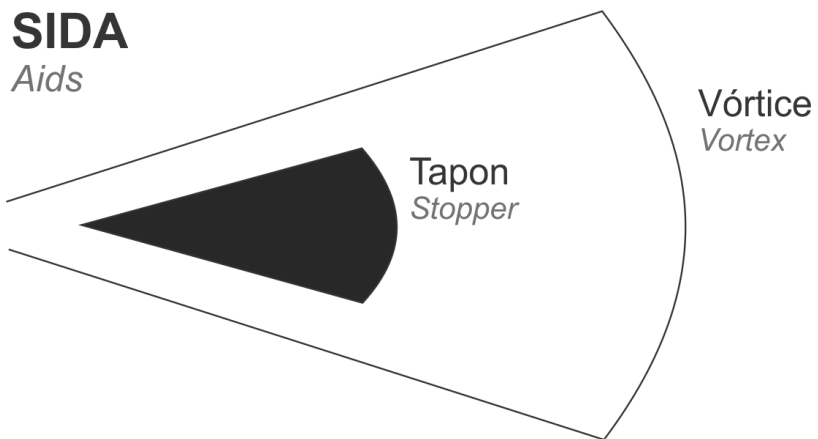


Fig.1

*Cuando la tecnología permita con su avance, el “ver”, realmente se verá “todo” en el CEM, equilibrios y desequilibrios, y aquí recuerden la definición de la enfermedad: “La enfermedad consiste en la incapacidad de poder generar una determinada frecuencia...”. Si a este CEM le faltase, una o varias frecuencias, se desequilibraría y mal nutrirían nuestras partes física, mental y emocional, y éstas se nutren de nuestro CEM. Recuérdese que dependiendo de la calidad y lo vivificado que esté (el CEM), dependerá su estado general.*

*Expliquémoslo usando como ejemplo el funcionamiento de un automóvil: dependiendo de la calidad del combustible en el tanque, variará la respuesta del motor, un buen combustible (100 octanos), nos daría un motor con una buena respuesta, si en este tanque hubiese combustible de (93 octanos), también el motor funcionaría bien, pero se notaría la diferencia en condiciones de exigencia, y con un combustible de (84 octanos), el motor funcionaría igual, con las dificultades ya conocidas por expertos: sobrecalentamiento, perdidas enormes de potencia, residuos, etc., en resumen: “acortaría la vida útil del motor”.*

*A nosotros nos sucede lo mismo, dependiendo de la calidad y lo vivificado de nuestro CEM, obtendríamos como resultado “**CALIDAD**”, o no de vida.*

*Y esto es sólo el comienzo, ampliemos un poco más...*



## *¿Qué es la Vejez?...*

*Recuerden la segunda parte de la definición de la enfermedad “...y la vejez en mantener su amplitud”... Como ya sabemos nuestro cerebro genera 0,1v. y al envejecer, en el sistema nervioso, el voltaje (amplitud) disminuye, con un 10% menos tendríamos 0,09v. Esta nueva tensión (amplitud), no alcanzaría para el correcto estímulo eléctrico, que cada una de nuestras partes y órganos internos, necesitaría para su total regeneración... A esto se le llama: “**vejez**”...*

*Volvamos al ejemplo del automóvil: si una batería de 12v. (13,8v. para ser más exactos), tuviese un 10% menos, tendríamos aproximadamente en el ej.: 11v. Con este nuevo valor eléctrico, el vehículo, o no arrancaría, o funcionaría mal... En nosotros ocurre lo mismo...*

*Estimulando con las frecuencias y amplitudes correctas, nuestro CEM, recuperará el equilibrio perdido, y manteniéndolo a éste en el tiempo, la solución se dará por añadidura, desapareciendo lo que llamamos enfermedad. A mayor exactitud, en los valores de las frecuencias (estados vibratorios), mejores resultados.*

*Para una mejor comprensión científica, recuérdese la definición del amor, “...una poliarmónica en su **infinita pureza**”...*

*Lentamente vamos comprendiendo la base de la  
“**LONGEVIDAD**”...*

*Pasemos a un desequilibrio emocional, que es lo mismo:*

*Explicuemos que es la “**Depresión**” y sepamos que estamos hablando de una de las dos enfermedades más comunes del planeta, estas son: insomnio y depresión. Un tercio de la población del mundo (2 billones de personas), sufren una u otra en mayor o menor grado, y la depresión: “**es hereditaria, por resonancia**”...*

*¿Por qué es hereditaria?*

*Agreguemos y explicuemos dos puntos para comprender como se relacionan los hechos:*

*1º- ¿Que es resonancia?... Una forma de explicarlo: tomemos una guitarra, toquemos una nota musical (ej.) “LA”, y en ese preciso momento acérquese un triangulito de música (ése que en algunas películas se llamaba “a comer” con su sonido, al golpearlo intensamente), al acercar el triangulito a las cuerdas (que estarían vibrando), éste comenzará a vibrar en “LA”, este principio se llama “resonancia”.*

*2º- Consideremos un “tiempo” promedio, en que los hijos, conviven con sus padres o mayores responsables de ellos, para luego mudarse, ir a estudiar o independizarse. Tengamos presente este “tiempo” de 20 años de convivencia. (Es solo ilustrativo).*

*Y para explicar el principio de funcionamiento de la “Depresión”, usemos un valor numérico (no real), describiendo un estado vibratorio determinado, por ej. 1000, imaginemos que “vibrar” en 1000 Hertz (hz.) es el equivalente a un estado de **“Alegría”**, imaginémoslo para poder explicarlo. Una persona depresiva estaría vibrando una octava más abajo (dividido dos = 500hz.) (en el ámbito musical es de conocimiento general) y una persona con “ya” intentos de suicidio mensuales, estaría dos octavas más abajo, o sea 250hz.*

*Para comprender, observemos el tamaño de los vórtices en “a”, “b”, “c”. Fig. 2 junto a una explicación simbólica.*

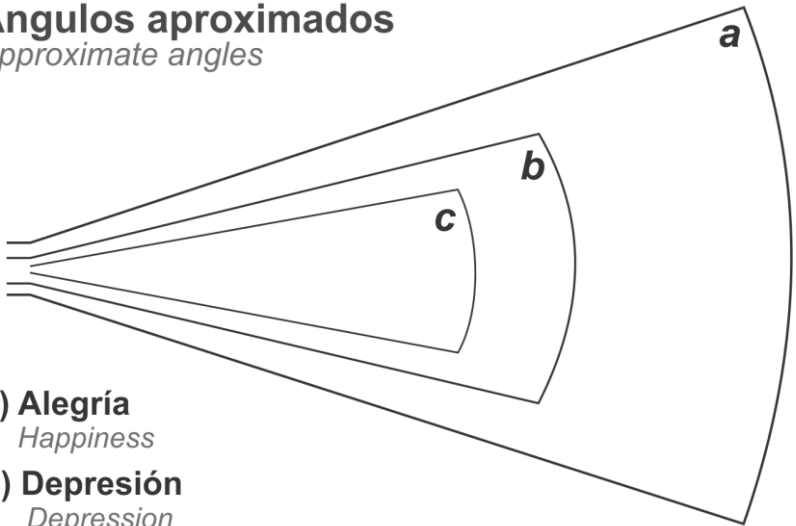
*Continuemos con la figura 2: Una persona vibrando en 1000hz., (en gráfico **“a”, Alegría**) sería el equivalente de vivir en una gran casa con grandes ventanales donde se podría observar, a través de ellas: montañas, bosques, atardeceres... Mucha naturaleza en sí, y en donde uno se sentiría: “a gusto” de estar en casa. Este vórtice (su apertura), permitiría el caudal correcto de intercambio de energía.*

*Ahora, una persona depresiva, en 500hz., (en gráfico **“b”, Depresión**), estaría en esta misma casa pero en ella sólo habría una pequeña ventana (simbólicamente 20cm. x 30cm.). La pregunta en sí es: ¿Podría usted vivir en esta gran casa, con sólo una pequeña ventana para “interactuar” con el mundo exterior?... Aunque un medidor de oxígeno mostrara idénticos valores en ambos casos, la sensación: “falta de aire” ...Aquí el vórtice escasamente cumpliría su función.*

*Ahora bien, una persona con intentos de suicidio mensuales, vibraría dos octavas más abajo (250hz.), (en gráfico **“c”, Gran depresión**), y en esta casa sólo habría para*

*“interactuar” con el exterior, (en este simbólico ejemplo), un orificio como la cerradura de una puerta... Pregunta ¿Como se sentiría usted luego de tres meses de vivir en un lugar así?... Se “asfixiaría”, no encontrándole sentido a la vida... Con este tamaño, no se lograría una “interacción”...*

### **Ángulos aproximados** *Approximate angles*



**a) Alegría**

*Happiness*

**b) Depresión**

*Depression*

**c) Gran depresión**

*Big depression*

*Resumiendo: dependiendo del tamaño y el ángulo (apertura) de nuestros vórtices electromagnéticos, dependerá nuestra relación e “interacción” con el entorno. Esta es hacia los humanos y hacia la naturaleza en sí...*

*En este ejemplo el suicida, no es que desea “hacerse daño”, su visión es: “no le encuentro sentido a la vida”. La diferencia es sutil, es: “no encontrar motivación para seguir”... Al no lograr generar una determinada frecuencia, se enferma (en este ej.) “emocionalmente”...*

*El CEM y sus vórtices, son los responsables de permitirnos: “experimentar” e “interactuar” electromagnéticamente, con todo aquello que nos rodea.*

*¿Cómo revertir la **Depresión**?... Generemos estos 1000hz. (no reales) y por “resonancia” desaparecerá “la depresión”... Acá se toma sólo un valor de 1000Hz. pero en la realidad es necesario un paquete de frecuencias, (muchas frecuencias muy exactas) para “sí” llegar al resultado de “Alegría”...*

*Recuerden: ¿Por qué es hereditaria?*

*Pregúntense, que pasaría si alguno de los padres durante 20 años, vibrase por ser depresivo, en 500hz. y estuviese compartiendo intensamente su vida, con la de sus hijos... Visualicen 20 años, transmitiendo 500hz., 20 años, día tras día, horas y horas, 500, 500, 500hz... Esto da una gran posibilidad de que alguno de los hijos se sintonice en 500hz, heredando la: “depresión”, por el principio de resonancia... ¿Por qué no todos se sintonizarían en depresión? Por variables como el carácter propio del niño, su ser interior, etc.*

*Obsérvese la responsabilidad de los mayores. Con ésto no se está indicando que los mayores son culpables, si hubiera una palabra para definirlo sería “víctima”, porque si mirásemos a este hombre o mujer en 500hz., él o ella a su vez*

*tendría padres depresivos, reconociendo a cual de ellos padre o madre y observando otra generación anterior, habría un abuelo/a depresivo, en mayor o menor grado... Siempre es así: por “herencia”, por “resonancia”. (Salvo raras excepciones).*

*Ésta es la explicación científica de su funcionamiento.*

*¿Cómo revertirla?... Simple, génerele un estado vibratorio en el ej: 1000hz., durante 2hs. diarias, mientras duerme (1000, 1000, 1000hz.) y transcurridas de 48hs. a 96hs., la persona tendrá otro brillo en sus ojos, otra expresión en su rostro: “una sonrisa”, y al cabo de un tiempo (de 8 a 12 meses), se sintonizará permanentemente en este estado de “**Alegría**”, si el núcleo social íntimo se lo permite, difícil sería, viviendo aún, con padres depresivos en 500hz., se debería ayudar también a ellos.*

***Dicho de otra forma, ésta es la fórmula de la:  
“ALEGRIA”...***

*Amplíemos, si a este número simbólico 1000hz. (alegría), le restáramos una frecuencia entre 3 y 16hz., (estos pequeños valores de 3 a 16hz. sí, son reales) en el ejemplo tendríamos de 997hz. a 984hz. Para una persona que “vibra” en esa gama de frecuencias, tendría una sensación de “pena”, se le preguntaría cómo se siente y diría: “bien, pero”... son personas a las que siempre les faltaría algo para estar “bien”... Motivo: no logran sintonizarse a la frecuencia correcta y si lo lograsen, tendrían que permanecer en ella un buen tiempo para memorizar la sensación y poder reproducirla constantemente. Recuerde la definición de la enfermedad,*

*“no... poder generar una determinada frecuencia...”, y si a esta “pena”, le aplicáramos una o dos octavas por arriba o abajo, tendríamos lo que en verdad sucede, esa “diversidad”, esa riqueza de estados vibratorios o sensaciones propias de la raza humana... Las combinaciones, son infinitas.*

*Con el “miedo”, (correspondiente a otro vórtice), ocurre lo mismo. Tomemos otro número no real, ej. 5000hz., este valor describiría a una persona, con “presencia”, “segura de si misma”, si esta persona vibrase desequilibradamente en 4500hz. ej., sentiría “miedo”... ¿Qué sucedería si se recibiese, 4500, 4500hz... durante años y años? Se sintonizaría en “miedo”, por “resonancia”... Así de fácil...*

***Repito, en cualquier ejemplo, éste es:  
“el principio de funcionamiento”...***

*El “dolor”, es un fuerte desfasaje vibracional, muchas veces por traumas, este desfasaje es recurrente, teniendo que recurrir a un continuo trabajo electromagnético para reequilibrar el CEM. Las matemáticas para el “dolor” son unas de las más simples... Vivir equilibrado o no, nos dá, la realidad de nuestro vivir...*

*Avancemos.*

*Nuestro CEM o “Vitalidad”, se encuentra a pleno hasta nuestros 25 años, aproximadamente. Luego dependiendo de cómo cuidemos (usemos), o no, nuestras reservas, es cómo llegaremos a una determinada edad. Al decaer la vitalidad, decae nuestro metabolismo o mecanismo que nos mantiene en “salud”, disminuyendo así, la “plenitud”. Obsérvese cualquier*

*ejemplo y recuerde cómo respondían sus tres partes física, mental y emocional, cerca de sus 25 años, cuando sus frecuencias y amplitudes, eran óptimas y máximas.*

*Amplíemos un poco más y veremos lo complejo y casi mágico de esta ciencia... Permítanme usar esta palabra, aunque “magia” es una ciencia no comprendida.*

*Retomemos usando un jarro metálico como ejemplo. De estar éste bien caliente, al observarlo con una cámara térmica, lo veríamos blanco incandescente, hasta una determinada distancia (mm. dependiendo de su temperatura), inmediatamente a continuación observaríamos otro color, la cámara nos mostraría rojo, luego verde, azul..., a diferentes distancias, a medida que se aleja, la emisión de infrarrojo del objeto (jarro), se verían diferentes capas (colores)... Dato: la emisión de infrarrojo (temperatura), es una frecuencia con una longitud de onda de 300 nano metros...*

*Comprendamos la correspondencia de este ejemplo simbólico...*

*En nuestro CEM ocurre lo mismo, se observan como capas, en otras culturas a éstas se les denominan: “cuerpos electromagnéticos”, entre un “cuerpo” y otro existen hasta 6 octavas de diferencia, (una frecuencia multiplicada  $\times 2$ ,  $\times 2$ , unas 6 veces), en la medida que se expanden las frecuencias de nuestro CEM, éstas son mas sutiles y elevadas en vibración (frecuencia), donde también sus funciones lo son. Los vórtices*



*también varían su tamaño de un “cuerpo” a otro hasta 6 veces, estos “visualmente” se agrandan a medida que la frecuencia aumenta y por ende sus funciones se sutilizan...*

*Recuerden la definición de amor: “...**poli** (muchos) **armónicos** en su infinita pureza”...*

*Veamos estas sutilezas desde lo emocional:*

- *A uno de estos vórtices electromagnéticos se le llama (en la cultura oriental), “Cardíaco”, que es el responsable, entre tantas otras, de nuestra “alegría o depresión”, (en el ej. de 1000hz.), este mismo a un nivel superior, en una siguiente capa o “cuerpo” (unas 6 octavas o armónicos x2, x2...), es el responsable de nuestra “esperanza”... Expresado desde un estado vibratorio mucho más elevado...*
- *A otro de estos vórtices denominado “Plexo”, con la función de darnos “seguridad en nosotros mismos” (en el ej. de 5000hz.), en una forma más elevada, (varias octavas), nos daría, si el CEM se hallara en equilibrio, “confianza”... Uno en la vida puede ganar o perder “confianza” dependiendo del estímulo exterior o del trabajo interior, o más exactamente, de cómo “moldeemos” nuestro CEM...*

*Nuestras tres partes (físico, mental y emocional) tienen el mismo principio de funcionamiento electromagnético.*

*Desde la antigüedad se responsabiliza y se describe, a este sistema de acción y acumulación de energía sutil arremolinada, con el nombre de “chakras”. Estos son los responsables de nutrir o desnutrir energeticamente nuestras tres partes... Existe mucha literatura sobre dicho tema...*

*Este CEM que nos rodea contiene varias capas, que en un idioma oriental se denominan “cuerpos”, y vías de circulación que se denominan “canales”.*

*Este conjunto de “chakras”, “cuerpos” y “canales”, son los responsables directos de nuestro equilibrio o salud: físico, mental y emocional.*

*El accionar de esta nueva ciencia “es” sobre nuestro CEM y “no” sobre la biología como aparenta.*

*Al generar artificialmente campos electromagnéticos exactos, “puros”, éstos ayudarían, como una herramienta más a: nutrir, sutilizar y ampliar nuestro equilibrio electromagnético. Lo cual, entre otras cualidades, nos permitirían ser más “perceptivos”, expresada ésta, como sinónimo de “inteligencia”...*

*En este ejemplo, sólo se expresó la parte emocional, donde sumándole la parte física y mental se irá comprendiendo lo maravilloso, complejo y simple, del funcionamiento del CEM.*

*Se me ha preguntado hasta dónde se puede llegar y nuevamente les recuerdo la definición científica del amor, “El amor es una poliarmónica en su infinita pureza”..., poli significa muchos, muchas frecuencias y sus múltiplos, y si a estas frecuencias las llevaríamos a una “exactitud” casi inimaginable, estaríamos cerca de lograr una señal en su “infinita pureza”...*

*Cuando sentimos un profundo “amor”, esa sensación que nos invade y nos abstrae de la realidad cotidiana, es que estamos inmersos, en un fuerte CEM “puro”...*

*Todo lo expresado hasta aquí tiene su correspondiente matemático.*

*Resumiendo: cuando lleguemos a reproducir éste CEM, estaremos en condición de generar “amor”, (electromagnéticamente hablando), nutrirnos de él, resonar acorde, vivir en y desde “el”...*

*Han escuchado “El Amor todo lo puede”... EL amor es una poliarmónica... A mayor exactitud, mayor resultado...*

*Éste fue un ejemplo en el área emocional.*

***Algo más: ésta es la base científica y matemática, de la... “LONGEVIDAD”...***

*Genere la gama completa de “frecuencias exactas” y llevará a sus partes (por nutrición) a mantenerse en el tiempo... ¿Hasta qué punto?... Pues siga mejorando el paquete de frecuencias...*

*En la esfera mental, el principio de funcionamiento también es el mismo, en donde mi experiencia es muy reducida, podría explicar el caso de personas bipolares y su gran estabilidad al usar el equipo Rebion, o cualquier otro, (el día de mañana), con las matemáticas correctas.*

*La inteligencia, es una condición mayormente heredada (llamémosles genética), pero también es: “un estado vibratorio”, provocado en forma inconsciente por algunos individuos, o estimulado, “por resonancia”, desde la cuna por sus mayores, o ambos. Este “estado vibracional y/o lucidez mental” lograría reconfigurar el sistema neuronal... También “es”, otra fórmula electromagnética...*

*La recuperación de la vitalidad y/o voluntad mental es otro ejemplo. Todo es un campo electromagnético, solo hay que comprenderlo, reproducirlo y manejarlo.*

***Este es el mecanismo, la forma electrónica viable de emisión de paquetes de frecuencias, que nos ha dado el “método”, la forma “correcta” para interactuar en cualquier esfera, llamémosle: vegetal, animales, peces y humanos. En su aspecto físico, mental y emocional.***

*Aclaratoria: si una persona joven en plena salud y vitalidad usaría el sistema (equipo Rebion), no percibiría gran cambio, si no le duele la cabeza y toma una aspirina, diría que ésta no hizo efecto!!!, con el estímulo electromagnético es similar. El resultado se aprecia al haber una necesidad... El tener una actitud preventiva, generará un beneficio a futuro: “salud”...*

*Las personas en la tercera edad piden: “poder dormir” y “que no les duela el cuerpo”, ya con estas dos necesidades o cansancios de la vida, el incremento de vitalidad, da como resultado: el equilibrio añorado. Cuanto “peor” (es sólo una expresión) se encontrase el CEM de las personas, el “sistema” mejor demostraría su funcionalidad, llegando a un estado de equilibrio casi inmediato y el contraste de “peor a vital”, sorprendería a todos por el cambio.*

*Ciertamente algunos científicos se preguntan, si cada dos años aproximadamente renovamos (regeneramos) nuestro cuerpo biológico junto con la enfermedad, ¿Por qué al renovarlo – regenerarlo, lo hacemos nuevamente con la enfermedad?... ¿Dónde está la información?... En el campo electromagnético...*

*Recuerden la definición de “enfermedad”. Si nuestro CEM se encuentra en desequilibrio, nutrirá desequilibradamente nuestra biología y por añadidura generará lo que llamamos “enfermedad”.*

*Solución: equilibre su CEM...*

***Curaciones instantáneas:*** *más de 20 años de estudio e investigación me han llevado a comenzar a comprender el funcionamiento del CEM y lo que llamamos enfermedad.*

*Al igual que el Sr Nikola Tesla, primero resuelvo en mi interior (encontrando el “cómo” en mi mente), plasmándolo luego en el exterior. La construcción de un equipo para realizar curaciones instantáneas, es algo totalmente factible... La construcción de éste, **pendiente...***

## ***Resumen – Características técnicas.***

- *Las antenas fueron elegidas por “resultados”, no por cálculos o fórmulas matemáticas.*
- *Una antena por frecuencia.*
- *La frecuencia (ondas por seg.), es la responsable de la sintonía, equilibrios y desequilibrios, generando como característica, una relación directa con el ángulo de apertura (mayor o menor) de los vórtices, (chakras).*
- *La apertura es directamente proporcional a la frecuencia (estado vibratorio), y a la velocidad de giro de éstos. A mayor frecuencia, mayor apertura. A mayor velocidad de giro, menor apertura.*
- *A cada chakra le corresponde una frecuencia base específica.*
- *Las octavas están directamente en proporción con la apertura del chakra en sí y también, con el flujo de circulación electromagnético que atraviesa a los mismos.*
- *En una octava menor, un chakra tendrá una proporción en tamaño menor, diría que la mitad.*
- *Los vórtices o chakras poseen un ancho de banda muy pequeño, mas allá, éstos no responden al estímulo exterior en un corto plazo de tiempo, “no” logrando sintonizarse por resonancia, pero “sí”, responden con cambios, a un fuerte desequilibrio interior, llegando a valores electrónicos tan diversos, como variables humanas. (conductas – actitudes, etc.).*

- *El ancho del pulso, determina la velocidad de giro del remolino electromagnético (chakra) y por consiguiente la saturación del CEM, este sobrestímulo es el utilizado, (durante un tiempo), para la aniquilación de los virus.*
- *A mayor ancho de pulso, nuestro CEM se expande, al sobre nutrirlo, aumenta su sensibilidad y velocidad vibratoria, siendo esta última la responsable de la “aniquilación”, pasado un límite el CEM se saturaría.*
- *A mayor velocidad de giro (ancho de pulso), mayor caudal de energía estaría entrando y estimulando nuestro CEM, “visualmente” se observaría, en esta condición, como se estirarían los vórtices.*
- *Uno puede estar desequilibrado por más o menos energía, siempre se debe trabajar desde el equilibrio...*
- *La modificación de la amplitud (v.) no modificaría significativamente el resultado. El voltaje es directamente proporcional a la distancia entre el usuario y las antenas del equipo.*
- *Por cada 1v. se generaría un estímulo útil que abarcaría hasta unos 15cm. de distancia. Este número es “estimado”, porque a mayor sensibilidad del “ser”, necesitaría menos amplitud o mayor distancia entre él y el equipo, éste “estimado” es aplicable a seres equilibrados en su CEM.*
- *La forma del pulso modifica los resultados.*
- *En la esfera vegetal y animal el principio electromagnético es el mismo, aunque las matemáticas (valores), difieren...*

### ***Pasemos a un idioma más electrónico...***

- *Si usa micro controladores y cristales de 20mhz., llegará a generar las frecuencias, la forma y el ancho de pulso necesario para llegar a este “paquete de frecuencias”, cubriendo las matemáticas aquí descritas y obsequiadas para el **Sida**...*
- *Figura 3: Veamos el pulso o forma de la señal. Para ese sobrestímulo necesario “para eliminar la carga viral de...”, es muy importante, respetar la forma de la señal. Esta debe ser a modo o imagen de “aguja” con su punta redondeada, o dicho de otra manera, como una señal digital de un pequeño ancho de pulso con su cima redondeada, sin los ángulos o aristas superiores. Al no redondearlas, tendría una sensación molesta (como estímulo eléctrico) y el sistema nervioso no lograría relajarse (en la práctica, irritaría bastante)... ¿Cómo redondearlos?... A la salida de los micro controladores (o microprocesadores) colocar una resistencia en serie de 1k. (1000 ohm), de ahí directo a la antena con poca pista o cable, o protegido con malla a masa. Así tendrá una señal de 5v. de salida con su 1, (expresión binaria de unos y ceros) o cima redondeada.*



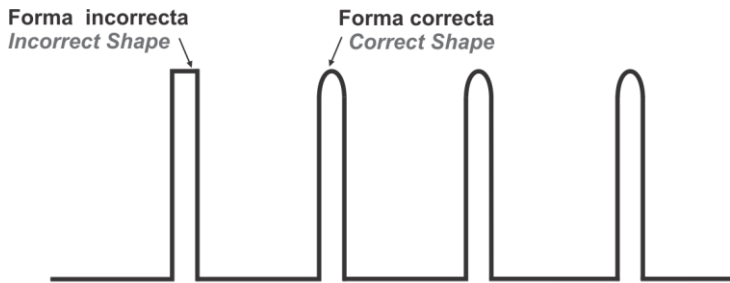


Fig. 3

- *A la salida de los micro controladores se coloca esta resistencia de 1k., de ahí a las antenas, para éstas se utilizó alambre levemente acerado, (para que no se doblen y deformen con facilidad), como los contactos (patas) de algunos capacitores de pico faradios, con aproximadamente, 0,4mm. de diámetro, éstas tendrían de 4 a 5mm. de longitud, con el agregado de “sí”, la punta como aguja (cortar con alicate de electrónica en forma bien en diagonal) para que ésta trabaje a modo de: “efecto corona”...*
- *Por el extremo de estas antenas, con una salida de 5v. se generará una burbuja de aproximadamente 80cm de estímulo útil. Estas deberán apuntar hacia la persona en sí, ubicada a una distancia ideal de 50cm. Distancias más cortas, incluso a 1cm (antenas - biología), luego de 40 minutos aproximadamente se saturaría el CEM.*
- *El equipo se puede utilizar de esta manera a 1cm., sirviendo para casos muy determinados, donde la*

*aplicación sería “local” acelerando muchísimo el metabolismo y la biología en sí en ése punto determinado, o utilizarlo en forma “general” a 50cm., como todo lo descrito hasta el momento.*

- *¿Dónde y cuándo usar un equipo?... Debajo de la cama a la altura de la cintura, al momento de prestarse a dormir...*
- *La tecnología y materiales de construcción de los colchones, no modificará los resultados.*
- *El peor lugar para ubicar el equipo (bajo la cama), sería debajo de la almohada. Porque el cerebro al recibir ese estímulo extra, se descargaría a través de sueños... Resultando un sueño tras otro y otro y así toda la noche... Lugar ideal: a la altura de la cintura...*
- *¿Por qué debajo de la cama?... Me pregunté, donde una persona se encuentra muchas horas quieta en un lugar determinado sin modificar su estilo de vida: “en la cama, mientras duerme”. Guiándome por mi convicción de “que todo lo que el ser humano inventa, debe ser práctico y funcional”, modifiqué la electrónica al estilo propio de vida. A partir de esta respuesta tarde 10 años en encontrar: “el punto de saturación de la biología”... O sea, al aumentar el estímulo, el CEM que nos rodea se saturaría a los pocos días y no habría intercambio por resonancia, donde por protección, éste se “cerraría”... Y si el estímulo electromagnético emitido por el equipo, es menor al necesario, éste no sería suficiente para lograr los resultados en tiempo y forma.*

- *Por último: Existe un orden específico en la “puesta a punto” de una señal... Así como en un automóvil: primero la cadena de distribución y luego el avance... Ningún experto lo haría al revés... Algunos aspectos a sincronizar en orden alfabético: Amplitud, ancho de pulso, antena, distancia de influencia, forma del pulso, frecuencia, octava, tiempo de exposición al estímulo, valores, etc...*

*Cómo he llegado a estos resultados: “usando mi cuerpo como instrumento”...*

*Un ej. poco conocido: La obturación de los “canales” y todos sus “vórtices”, producto de residuos electromagnéticos o estados vibratorios más densos, impide la libre circulación energética o flujo necesario para generar la “vida”, la “alegría”... La obturación genera: “pánico”...*

*Si en un automóvil los “canales” o conductos de circulación de: combustible, aceite, agua, hidráulico, aire y vacío, liquido de freno, etc... y también los filtros, “vórtices” o tomas de: aire, nafta...etc., estuviesen obstaculizados por residuos, éste automóvil difícilmente podría funcionar.*

*Solución: Estimule correcta y gradualmente su CEM, permitiendo que se libere y restaure el “libre flujo”, permitiéndose nuevamente sentir la “vida”, la “alegría”... Deshaciéndose del: “pánico”...*

*Continuemos...*

*Figura 4: El “espesor” de la pared del Chakra o remolino electromagnético, determina el fortalecimiento al desequilibrio o la modificación de su estándar de trabajo.*

*Normalmente éste tiene el espesor de una hoja de papel corriente de 70 grs. Usando el equipo adecuado, luego de algunos años (con constancia), se lograría aumentar a un milímetro o más su pared, determinando una gran resistencia al desequilibrio...*

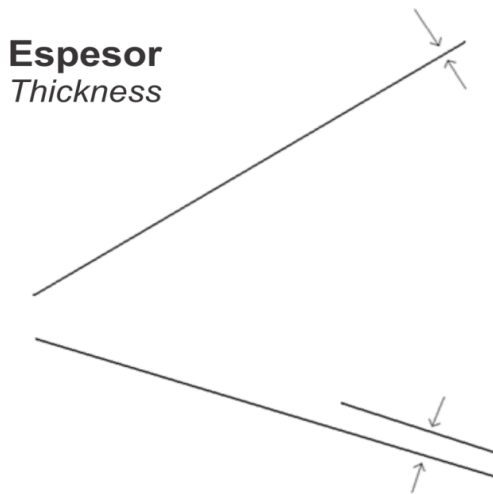


Fig. 4

*Figura 5: Otro ejemplo poco conocido, ocurre cuando los labios exteriores superiores de estos remolinos, se reorientan hacia su interior, donde la energía o flujo electromagnético emergente, reingresaría hacia su interior, bloqueando la forma correcta de “respiración” (uso esta palabra por no encontrar la que mejor lo describa), esto generaría “opresión”, lo que podría provocar un infarto. La sensación, un pie de elefante sobre nuestro pecho... Usando esta nueva “ciencia”, se revertiría en unos 120 seg. aproximadamente.*

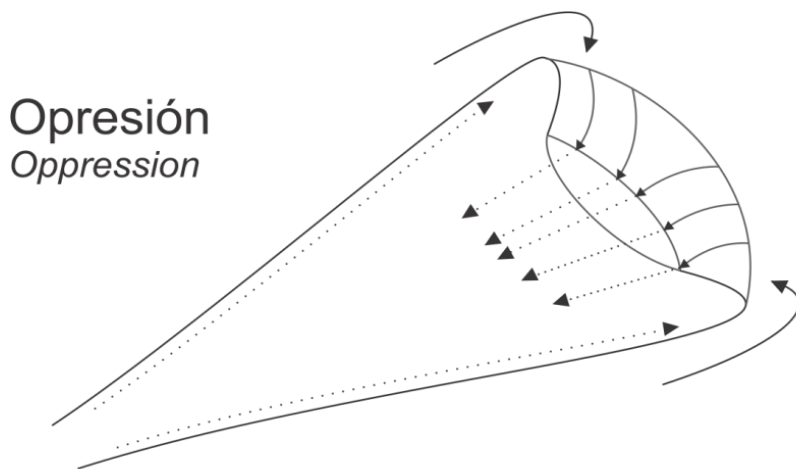


Fig. 5

*El “sentido de giro”, determina la nutrición o desnutrición electromagnética. Sólo 20 minutos en sentido inverso alcanzarían para desnutrirnos, llevándonos a una sensación de agotamiento.*

### ***Últimas dos historias personales...***

- *En otra oportunidad agrupe frecuencias, junto a muchos de sus armónicos, de tres chakras determinados de nuestro CEM y las amplifiqué... La forma de emisión: “eléctrica”, o sea las antenas tocando mi piel.*

*Resultado: luego de dormirme unos 40 minutos, la sensación: “gigantismo”...*

*Con el CEM extremadamente expandido, al intentar atravesar una puerta, sentía el no poder transitarla en forma normal, teniendo que atravesarla de lado, la sensación duro sólo unos 30 seg... Una de las sensaciones más hermosas...*

- *En el año 2000, un cirujano, llamémosle Sr. Mario, (oriundo de la ciudad de Olavarría, pcia. Bs. As. Argentina), de unos 70 años de edad, con más de 40 años de práctica en su profesión y sabiendo de esta nueva ciencia, se acercó por la necesidad de resolver un problema en una de sus rodillas... Al cabo de un mes, el Sr. Mario resumió su experiencia desde tres puntos específicos:*

*1º- Desde: la “sintomatología”, mientras ladeaba su cabeza como dudando, decía: “bien”, puedo comprender, pues ya hay equipos electrónicos que eliminan los síntomas...*

*2º- Desde: la “anestesiología”, seguía ladeando su cabeza mientras decía: “bien”, ya se ha inventado la anestesia electrónica...*

*3º- “Pero”... decía: la “lucidez mental” que tengo en estos días, eso es algo que no logro comprender...*

*Donde la respuesta que se le dio, al Sr. Mario, fue simple: es el resultado de una buena recuperación de la circulación sanguínea y mejoramiento en su oxigenación...*

*Nótese, que observando la transparencia de las uñas en manos, se puede tener una idea superficial de la calidad de la sangre, su nivel de oxigenación...*

*Las personas de “edad”, suelen tener las uñas blancas o hasta grises, por el escaso nivel de oxígeno en sangre. Con el uso del sistema, en aproximadamente 20 días, cambiará la coloración de éstas, llegando a un color rosado, determinando una buena cantidad de oxígeno en sangre... Sabiéndose lo beneficioso de este resultado...*

*Este sistema no es un reemplazo de otras medicinas, sólo es otra forma de... Un complemento...*

*En el año 2011, el director de la Escuela Argentina de Inventores de la República Argentina, realizó un estudio de antecedentes, NO encontrando nada parecido en el mundo...*

*Uso aprobado por el Ministerio de Salud y Acción Social de la República Argentina, año 1995. Número de aprobación: N°-2002-14080/95-5...*

*Al final del libro ver en **anexo** Informe Universidad del Comahue con el uso del sistema “**Rebion**”...*



***El correcto estímulo electromagnético es aplicable en diversidad de ejemplos, algunos con excelentes resultados:***

- *Calambres.*
- *Sistema nervioso.*
- *Depresión - Insomnio.*
- *Circulación sanguínea.*
- *Oxigenación en sangre.*
- *Elevación del metabolismo.*
- *Vigoriza y combate enfermedades.*
- *Insuficiencia renal, antes de diálisis.*
- *Absorción de coágulos en el cerebro.*
- *Aniquilación de la mayoría de los virus.*
- *Eleva el nivel de rendimiento, por vitalidad.*
- *Ampliación de las defensas naturales biológicas.*
- *Eliminación de todos los efectos secundarios de la quimio.*
- *Manejo y control “del movimiento de los líquidos en las plantas”.*
- *Control de estrés y micro desgarros sobre animales de alto rendimiento, caballos de carrera, etc.*
- *El principio de funcionamiento electromagnético es también el mismo en: animales, peces y plantas...*

### ***Tiempos referenciales:***

***Aclaratoria:*** Los médicos siempre me han sugerido el “no dar fechas ni tiempos” (lo cual comparto), ya que la respuesta de un ser humano a otro varía, pero también comprendo que el común de la gente necesita saber “tiempos referenciales”, por eso aclaro: NO se tome como exactos estos valores, son sólo orientativos...

- *Calambres, cesan en 48hs...*
- *Depresivos, primeros avances de 48hs a 72hs...*
- *El sistema gastrointestinal para normalizarse, en la mayoría de los casos, de 7 a 10 días...*
- *Alcoholismo, en personas golpeadoras que no logran superar tal situación, 30 días...*
- *Renovación, suavidad y textura de la piel, 60 días...*
- *Coágulos en el cerebro, 60 días...*
- *Resistencia física al cansancio en personas mayores de 70 años, aproximadamente 60 días...*
- *Etc...*

***Le gustaría mantenerse vital en el tiempo...***

***Con estas matemáticas se ha construido el primer equipo electrónico del mundo que despierta, activa y desarrolla los chakras.***

***El universo, la existencia, “es pura tecnología” (electromagnéticamente), donde lo más complejo, trabaja de la forma más simple...***

***El mecanismo es complejísimo, el principio de funcionamiento: sencillo y perfecto...***

***“El amor es una poliarmónica en su infinita pureza”...***

*Con los años, encuentro nuevas variables y principios de funcionamiento, llevándome a observar lo distante de “comprenderlo todo”, lo cual me despierta una profunda admiración y fascinación, invitándome a continuar en la “búsqueda” de esta “comprensión”...*

## ***BENEFICIOS DE ESTA NUEVA TECNOLOGIA:***

- *Continuidad de cultivos con bajas temperaturas (ej. Pág. 54 flores en: “El Valle” Neuquén, Argentina).*
- *Estimulación de cultivos en forma correcta. Esto dará como resultado, una “primavera” más extensa, aprovechándose así (por ej.), lluvias tardías.*
- *Aumento en la producción de alimentos y baja en los tiempos de producción (Ej.: salmónidos en jaulas). Sabiendo que un aumento del 0.5%, y/o la baja en los tiempos, significarían millones de dólares para los productores.*
- *Aplicación de este nuevo conocimiento, empezando con la eliminación del SIDA, siendo pioneros en esta comprensión.*
- *También en centros de rehabilitación especializados para diversidad de edades, desde niños hasta ancianos... Resolviendo: insomnio, depresión, falta de voluntad, coágulos en el cerebro... Sistema metabólico, circulatorio y nervioso... Vitalidad, longevidad, callosidad de huesos difíciles como caderas, etc., salud en general.*
- *Control y/o eliminación de desequilibrios emocionales, corrigiendo insuficiencias: laborales, familiares y personales... Imaginen un mundo donde la mayoría de sus habitantes tengan voluntad de “hacer”...*
- *Resumiendo, obtención de: “calidad de vida”...*

## **RESUMEN FORMULA BASICA SIDA:**

### ***Fórmula SIDA:***

*Frecuencias: (.....).*

*Ancho de pulso (useg), tipo aguja con su cima redondeada.*

*1 antena por frecuencia apuntando al paciente.*

*De 2 a 4hs. diarias. Entre 2 y 6 meses durante el sueño.*

*Distancia equipo – individuo, de 45 a 50cm.*

### ***Aplicable en un futuro cercano.***

- ***Teléfonos móviles:***

*Estas matemáticas, estarán insertas en teléfonos móviles, primeros en acceder a una aplicación “Rebion”, donde el celular interactuará con su propietario en diversidad de funciones: dormir, dolor, aceleramiento del metabolismo, estabilidad emocional, SIDA, etc.*

- ***Portales de salud:***

*Vibraciones electromagnéticas en ingresos a las ciudades.*

*Portales de salud generadores de campos electromagnéticos se dispondrán sobre los ingresos a las ciudades para el reequilibrio de sus visitantes. Los portales generarán poliarmónicas que brindarán un estado vibratorio ideal para las metrópolis...*

*Como “base”, el principio de funcionamiento electromagnético es el mismo para todas las personas...*

- **Viajes:**

*A cada sector del universo le corresponde un estado vibratorio.*

*A futuro cuando se comprenda y controle, (este estado vibratorio), éste será, el método para viajar a cualquier parte del universo, se generaría una determinada y muy potente señal electromagnética, en vehículo espacial y éste se “posicionará” en cual sector, previamente mapeado, corresponda.*

*Nos “ubicaríamos”, por “correspondencia”, por “simpatía”...*

*No viajaríamos como se está acostumbrado, la palabra “viajar”, obtendría un nuevo significado, solo llevaría minutos...*

**EXPERIENCIAS:** las siguientes, en modo correlativo, tienen por objetivo indicar la amplia variabilidad de aplicaciones.

### ***Peces...***

- *Años atrás, un laboratorio clínico relacionado con las salmoneras de Chile, sabiendo del descubrimiento del aceleramiento del metabolismo, consultó si era factible aumentar la producción de salmónidos en un 0,5%... Y la respuesta fue: “sí”...*

*Meses más tarde me hallaba dentro de las instalaciones de la Universidad Nacional del Comahue en Bariloche, Argentina, con 87 mil peces realizando los estudios...*

*El objetivo: superar el 0.5%... El resultado logrado: el 20%...*

*Por esas cosas de la vida (terremoto en Temuco), no presente el informe a los productores de salmónidos en Chile... Pendiente...*

*Al final del libro ver en **anexo** Informe Universidad nacional del Comahue, (salmónidos).*

### ***Plantas.***

- *En una oportunidad en dos semilleros por igual se plantaron, en cada uno de ellos, 200 semillas de zanahoria y 200 de lechuga, a uno de ellos se lo estimuló con Rebio utilizando un transductor (emisor con múltiples antenas), la*

*distancia antenas – semillas, 2cm. El otro, se lo usó como referencia.*

*Resultado: sólo el 6% de diferencia entre ellos a favor del equipo Rebio.*

*Conclusión: mientras la vida del plantín en sí, dependa de los nutrientes e información de su propia semilla, el estímulo electromagnético exterior, poco logrará.*

*Cuando los plantines superaron, (en este ejemplo), los 5cm de altura, y comenzaron a nutrirse del medio que los rodeaba (agua, suelo, temperatura, campo electromagnético, luz, etc.), las diferencias “sí”, se incrementaron...*

- *Otro: A un plantín de tomate de 10cm. de altura en una pequeña maceta estanca, al estimularlo, se observó que sólo en ocasiones, se manifestaban cambios.*

*Al encontrarse el patrón “falta de agua”, se le incorporó lo suficiente como para “anegar” la tierra de esta pequeña maceta, inundándola con 1cm. de agua sobre la superficie, y en esta ocasión también se utilizó un transductor (emisor con múltiples antenas), estimulándolo durante 4hs. continuas por única vez.*

*Resultado: Plantín con todas sus hojas apuntando al cielo y el tronco totalmente erguido, recto... Al retirar el estímulo, (luego de 30 minutos), el plantín retornó a su forma original, achaparrado.*

***Observación:*** *aplicando “el control del movimiento de los líquidos” (con su fórmula electromagnética), se obtiene el fortalecimiento de los cultivos, con el beneficio extra de la recuperación de tierras anegadas...*



- *Otra experiencia con plantines de tomate de 20 cm. de altura plantados en tierra, a cielo abierto. En esta oportunidad se utilizó la forma de estímulo por corriente eléctrica (cable desde el equipo, sin aislamiento, en contacto directo con la biología de los plantines), dándoles a seis de ellos tres vueltas alrededor de sus troncos estimulándolos durante 72hs. continuas... Los 19 restantes se tomaron como grupo de referencia, siendo un total de 25 plantines.*

*Transcurrido este tiempo, se desconectó el equipo y a simple vista, no se manifestaban diferencias entre ambos grupos.*

*Llegada la primera helada, los previamente estimulados, “sobrevivieron”... Los 19 restantes, se acostaron con un aspecto gelatinoso color marrón, indicando biología quemada, por baja temperatura...*

*Descripción paso a paso: En la primera helada, estos seis plantines mostraban la mitad de cada una de sus hojas, color marrón, no tan gelatinoso.*

*Noche a noche, helada tras helada, sus hojas fueron marchitándose, mientras sus ramas y troncos continuaban verdes. Desde una observación visual se encontraban “en salud”... Luego sin ramas, siguiéndoles la mitad de sus troncos, hasta que inevitablemente terminaron como los 19 anteriores... Soportaron hasta la sexta helada...*

*Conclusión: Gran fortalecimiento a las adversidades climatológicas...*

## ***Recuperación de plantas exóticas: (2 anécdotas)...***

***Ciprés amarillo*** año 1996. Sr. Luis Yamada.

- ***1º...*** En el año 1996, mi vida se cruzó con la del Sr. Luis Yamada, al Sr. de origen japonés, viviendo en Bs. As., se lo veía aproximadamente de 70 años, (espero no equivocarme). Diseñador y autor del famoso “jardín japonés” en Palermo (Cap. Fed.). Director y fundador de la primera escuela Argentina de paisajismo, etc... Estos datos, sólo son referencias que el Sr. Luis Yamada (en la fecha), poseía una amplia experiencia...

*La historia fue así:*

Al Sr. Yamada lo “desafíé” (sanamente hablando), a que me traiga una planta, que estando viva ya no tenga solución, una que teóricamente “fallecería”... Imaginen con que cara miró, a este joven de 31 años... Pero accedió, dijo que tenía un “Ciprés amarillo”, y que hay “dos” factores de mortalidad para este arbolito de 1,60m de altura en maceta:

**a:** “orina de gato”.

**b:** “aire en las raíces”, si se rompiese el pan de tierra.

En este caso se produjo la situación “b”. El Ciprés estaba en un balcón (piso 29), donde el viento le había roto el pan de tierra... Al recibirlo, todas sus hojas (espigas), se hallaban secas, de color beige y al tocarlas, éstas se caían, quebró una ramita cerca de su copa y ésta no se separó, el Sr. me indico que éste estaba vivo, pero sin solución... Lo agarré y lo lleve a casa. Hice un pozo en el jardín, previamente colocando en el fondo de éste, un pequeño transductor con un cable conectado directo hasta el equipo Rebion en el interior de

*casa. Se lo estimuló las 24hs. durante dos semanas... ¿Y qué pasó?...*

*A los 15 días el Ciprés amarillo ya no tenía hojas, pero todo su tronco de 5cm. de diámetro en base y sus ramas estaban verde claro y al tacto, aterciopelado, como la corteza interna de un Eucalipto. Llame al Sr. Luis Yamada y le dije: “ya está”... Esto fue en invierno, en primavera mostraba un hermoso verde-amarillo en todo su follaje, y ahí está, creciendo aún...*

### ***Araucarias año 2005.***

- 2º... En el año 2005 una señorita paisajista de Villa La Angostura (Neuquén-Argentina), de un importante establecimiento, se comunicó y me preguntó si viajaría a Bs. As. a las Barrancas de Martínez para estimular y recuperar unas Araucarias que se estaban secando, a la casa de un conocido empresario, comentándome que el jardinero de la misma y su personal especializado, no encontraban como revertir el problema. Como dato, este jardinero hasta ese entonces, lo fue de un presidente de Argentina y de otros empresarios muy conocidos...*

*Partí y encontré muchas Araucarias de 25 a 30m. de altura, con troncos de unos 45cm de diámetro en base, donde a muchos de éstos, ya se les había despegado la corteza, más un aspecto de “árbol seco”, indicaba que la mayoría estaban muertos en pie. A cuatro, los de mejor aspecto, los estimulé con Rebion las 24hs. durante nueve días. A esta gente les expliqué previamente que durante los primeros 5 días no verían cambios, porque es el tiempo necesario en un clima templado,*

*que necesitará la savia para subir, (en la montaña, en invierno, con nieve constante, tardaría mínimo seis días en subir), así fue y de ahí en adelante, hasta el noveno día, sus hojas en forma de espiga crecieron de 9 a 12mm....*

*¿Qué se observó?... Biología nueva (verde claro fluorescente) y sus ramas explotaron en pequeños brotes de 1mm cada uno, a unos 40cm de distancia entre sí...*

*Al retornar a Bariloche, ya desconectado el equipo, comuniqué la experiencia a biólogos de la Universidad Nacional del Comahue, y al describir la condición escamosa de las Araucarias, se me instruyó que era la variedad “gigante” y que el crecimiento normal de sus hojas rondarían en 1mm. promedio al año...*

*Siguiente...*

- En invierno, árboles de 40m. de altura, con troncos de 50cm. de diámetro en base y nieve constante, a -10°C por las noches, necesitaría seis días de estímulo electro-magnético (antenas en contacto con el árbol), las 24hs. para lograr hacer subir su savia... Estimulando a éstos durante 15 días continuos...*

*Resultado: 25mm de biología nueva, verde claro fluorescente, como en primavera, pero en “invierno”...*

- Estas señales determinadas (paquete de frecuencias), son las responsables de hacer circular la savia. Esta experiencia (ya narrada) llegó a oídos de productores de fruta*

*(en: El Valle - Neuquén - Argentina), 80.000 hectáreas de árboles frutales, de 400 a 500 árboles por hectárea, y se me preguntó si era posible sumarle 1,5°C extra de tolerancia al frío, siendo -1,5°C lo normal que soporta una flor. O sea, llevar a las flores, a una tolerancia total de -3°C...*

*La respuesta: “sí”... Y me preguntaron... ¿Cómo?...*

*Les expliqué: si mantuviésemos nuestra mano varias horas bajo la nieve, de seguro como resultado, se nos caerían las uñas. El frío impediría la circulación sanguínea y al no recibir éstas sangre oxigenada, fallecerían cayéndose. Pero si lográsemos, en este ejemplo, que la circulación sanguínea continuase, las uñas, “no” se dañarían...*

*Con las flores de los árboles, ocurre lo mismo, el frío inhibe la circulación de la savia y la insuficiencia de ésta, es la causante del deterioro de la flor, al mantener la circulación a pesar del frío, ésta resistiría... “No” con -30°C durante 3hs. continuas, porque se cristalizarían sus moléculas, disgregando su estructura en sí, pero “sí” toleraría los -3°C...*

*El inconveniente, en aquel momento: “el método de aplicación”... Este era por medios eléctricos, unos diez árboles por equipo interconectados con cables... Imaginen al tractor transitando y enganchándolos...*

*Me lleve la inquietud, e ideé un método funcional y práctico. Un equipo sin cables accionado a control remoto y a batería, se clavaría en el centro de cada hectárea, a modo de estaca y su electrónica generaría el paquete de frecuencias necesarias con una antena especial... Simple, un equipo por hectárea...*

*Por esas cosas de la vida, nunca regrese a “El Valle”...  
**Pendiente...***


- *Insectos: No se tuvo la oportunidad de aplicarlo a gran escala, como para plagas, langostas u otras especies, que en determinados lugares, en ocasiones, terminan con plantaciones enteras...*

***Encontré los estados vibratorios con que la “naturaleza”,  
nutre electromagnéticamente, a la naturaleza “biológica” en  
sí...***

***Al potenciar esta señal, se obtienen los resultados esperados.***

***Siendo ésta una forma sutil de “primavera”, obteniendo  
crecimiento biológico a corto plazo o/y gran fortalecimiento a  
las adversidades climatológicas.***

***GRACIAS...***



*Eduardo  
Enrique Chizzoli.*

## ***ANEXO***

# INFORME UNIVERSIDAD NACIONAL DEL COMAHUE



CENTRO DE SALMONICULTURA BARILOCHE  
UNIVERSIDAD NACIONAL DEL COMAHUE  
CENTRO ESPECIALIZADO EN LA CRÍA DE SALMONIDOS



Informe experiencia trucha arco iris

Evaluación de la aplicación de estimulación electromagnética para mejora del crecimiento de juveniles de trucha arco iris en condiciones de cría intensiva. Resultados preliminares.

**Báez, Víctor H.<sup>1</sup>,**

**1. Director Sector Producción Intensiva CSB.  
Depto. Explotación de Recursos Acuáticos - Centro  
Regional Universitario Bariloche-Universidad Nacional del  
Comahue**

El objeto de este informe es presentar los resultados preliminares obtenidos a partir de las experiencias solicitadas por los señores Eduardo E. Chizzoli y Nicolás A. Bianchi, para evaluar el efecto de la estimulación electromagnética, producida a partir de la utilización del equipo Rebion® desarrollado por el Sr. E. E. Chizzoli





sobre el crecimiento de juveniles de *Oncorhynchus mykiss* (trucha arco iris) de criadero.

La experiencia tuvo una duración de 90 días, desde el 15/09/09 al 14/12/09 y fue realizada en instalaciones del Centro de Salmonicultura administrado por la Universidad Nacional del Comahue y supervisada por personal del Departamento de Explotación de Recursos Acuáticos.

Se utilizaron juveniles de *O. mykiss* de criadero de peso inicial promedio 0,16 g que habían superado la etapa de primera alimentación y las mortalidades características de esta etapa, encontrándose en alimentación activa.



Considerando que debía evaluarse el efecto del tratamiento en condiciones de cría intensiva, se dispuso de un número inicial de 87.764 peces, divididos en dos lotes identificados “con y sin tratamiento” con una réplica por tratamiento, dispuestos a su vez en dos bateas de incubación de doble propósito de 200 litros de volumen de agua, con un flujo de 23 litros por minuto cada una. De esta forma cada batea contó con un número de 21800 ejemplares aproximadamente.

Durante la experiencia los lotes fueron alimentados con alimento iniciador nacional comercializado por la empresa Fundus, iniciando la alimentación con un tamaño de partícula de 0,4 mm y posteriormente cambiado a 0,7 mm. La ración de cada lote fue fijada a partir de la tasa de alimentación extraída de la tabla orientadora suministrada



por el fabricante, considerando el peso promedio de los ejemplares y de la temperatura media del agua. Durante el período de prueba el rango de los valores de temperatura del agua fue de 6,1-11,3°C con un promedio de 8,3°C  $\pm$  1,05.

La aplicación del tratamiento estuvo a cargo del Sr. Eduardo E. Chizzoli a partir de la utilización del equipo Rebion® para emisión de paquetes de baja frecuencia con una amplitud inferior a los 4 volt, por medio de antenas aisladas eléctricamente colocadas en las bateas seleccionadas para tratamiento. El equipo Rebion® ha sido testeado por el Departamento de Radio-física del Ministerio de Salud y Acción Social de la República Argentina (Nro. de aprobación 14080-95-5) determinando la inocuidad de su uso para el ser humano.

Durante el desarrollo de la experiencia se registraron valores de peso de los ejemplares, los cuales fueron



realizados a partir de muestreos de sub-lotes por tratarse de organismos de bajo peso individual promedio. Asimismo se registró la temperatura y la mortalidad diaria, como así también toda observación particular sobre los lotes en experimentación.

## Resultados Obtenidos

### 1. Prueba Biológica.

#### a. Crecimiento en peso.

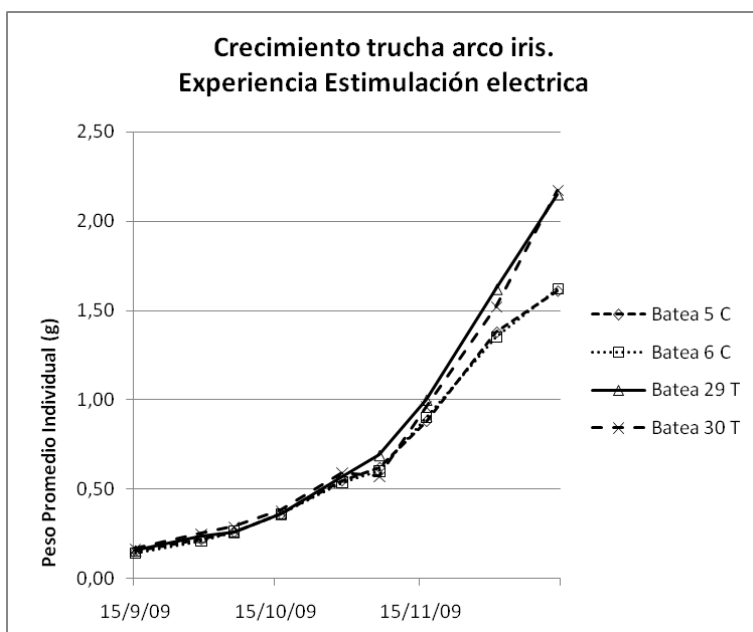


Figura 1: Peso individual (promedio) de los ejemplares del lote control ( C ) y tratamiento ( T ).

## b. Tasadiaria de Crecimiento Específica.

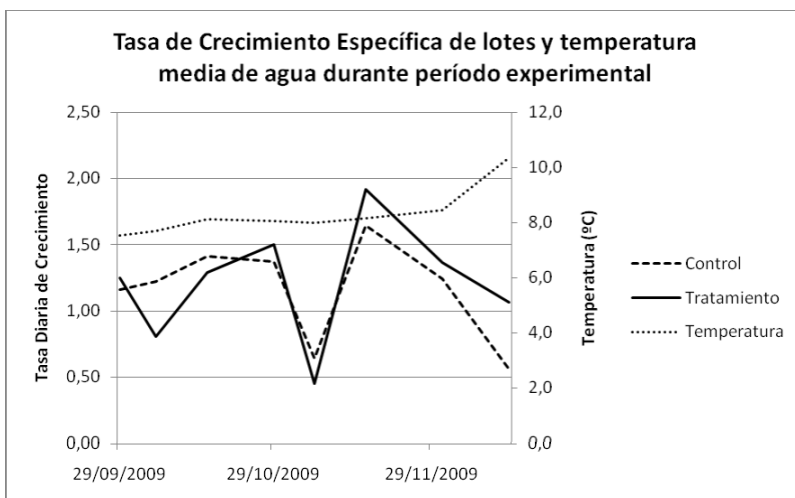
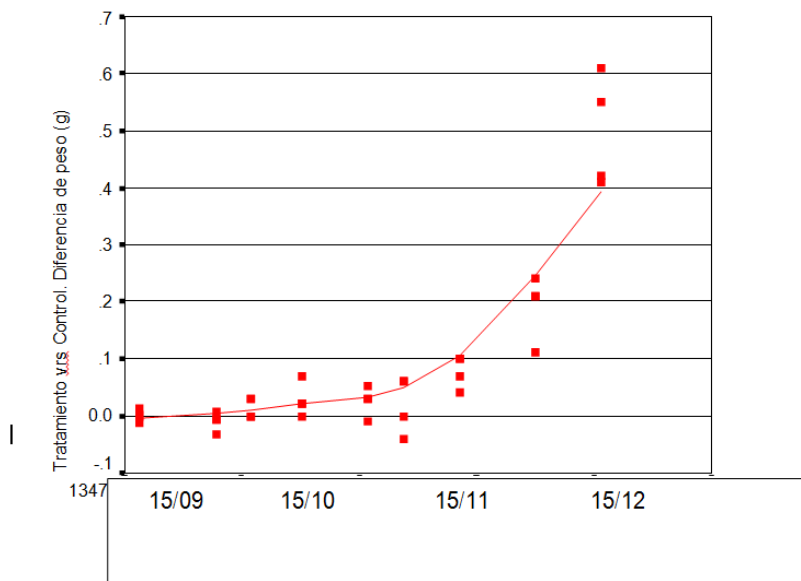


Figura 2: Tasa diaria de crecimiento específica obtenida lote control (línea cortada), lote tratamiento (línea llena) y temperatura media durante el período de prueba (línea de puntos).

### c. Diferencia de pesos Control vs Tratamiento.



## **Comentarios finales**

1. Los lotes experimentales no presentaron mortalidades que pudieran ser atribuidas al tratamiento efectuado. Los valores registrados se corresponden con los normales obtenidos durante este estadio de cría.
2. Durante la prueba los lotes con tratamiento fueron afectados por Hexamitosis, cuyo agente causal es el parásito intestinal Hexamita sp. La mortalidad durante el mismo fue leve. Dado que los lotes control no fueron afectados por el mismo brote, no puede concluirse el efecto que pudiera haberse producido por el tratamiento realizado.
3. Durante el período de experimentación se obtuvieron las curvas de crecimiento en peso que se presentan en la Figura 1. Las mismas fueron construidas para los lotes control y para las bateas más estables sometidas a tratamiento. Esta decisión se tomó



considerando que existieron diferencias en cuanto al tratamiento establecido en el resto de las bateas. En la figura 1 puede observarse que los lotes con tratamiento presentan un crecimiento mayor a los lotes control.

4. Obtenida la tasa de crecimiento específica, en la figura 2 se observan valores superiores en los lotes con tratamiento, principalmente a partir de la segunda mitad del tiempo experimental. Si bien se observan dos puntos de descenso en las tasas de crecimiento, no pudo identificarse el motivo de las mismas. Sin embargo se puede concluir que independientemente del motivo que haya provocado esa disminución, afectó por iguales a todos los lotes en experimentación. En la misma figura se presentan los valores de temperatura registrados durante el período, la que presentó un incremento sostenido, sin variaciones que pudieran alterar el crecimiento de los ejemplares.
5. Analizadas las diferencias de crecimiento en peso obtenidos (figura 3), se observa que los lotes tratados

presentan diferencias significativas, pudiendo identificarse las mismas en fecha cercana a los primeros 30 días de tratamiento (ANOVA,  $F=48,687$ ;  $P>0,001$ ).

### **Conclusión**

A partir de los resultados obtenidos en las diferentes pruebas efectuadas y del análisis de los mismos se concluye que los lotes sometidos al tratamiento evaluado presentan diferencias estadísticamente significativas, siendo mayores los crecimientos en peso en los lotes tratados.

Estos resultados son preliminares y posibilitan la realización de nuevas pruebas para corroborar la tendencia encontrada principalmente en ejemplares de tamaños mayores. Asimismo y considerando el efecto de la utilización de manipulación de campos electro- magnético principalmente en aspectos referidos al efecto piezoeléctrico en tejido óseo, resulta indispensable efectuar pruebas más extensas y en



peces de tallas mayores para evaluar la distribución del incremento en peso, de forma tal de descartar que el mismo se deba a un incremento de la densidad ósea.

San Carlos de Bariloche; 11 de enero de 2010.-

**Mg. Sc. Víctor H. Báez**

Profesor Adjunto Regular Área Acuicultura Director Centro de Salmonicultura.

Dpto. Explotación Recursos Acuáticos.

Centro Regional Universitario Bariloche Universidad  
Nacional del Comahue.

## ***INDICE...***

<b><i>Principio de funcionamiento: Explicación científica.....</i></b>	<b><i>10</i></b>
<b><i>Resumen - Características técnicas.....</i></b>	<b><i>32</i></b>
<b><i>Tiempos referenciales.....</i></b>	<b><i>44</i></b>
<b><i>Resumen fórmula básica SIDA.....</i></b>	<b><i>47</i></b>
<b><i>Aplicable en un futuro cercano.....</i></b>	<b><i>47</i></b>
<b><i>Experiencias.....</i></b>	<b><i>49</i></b>
<b><i>Informe Universidad Nacional del Comahue.....</i></b>	<b><i>58</i></b>