

R&Search

알앤써치 바로미터 3월 5주차

R&Search

I. 조사개요

II. 주요조사결과

1. 대통령 국정운영 지지율
2. 차기 대권 후보 지지율
3. 정당지지율
4. 김무성 옥세 파동

III. 통계표

1. 조사 명	R & Search 바로미터 3월 5주차 (2016년 3월 30일 발표)
2. 조사 기간	➢ 2016년 3월 27일 ~ 3월 29일 (3일간)
3. 조사 방법	➢ 구조화된 설문지를 이용한 유선/무선 RDD 짜동응답
4. 조사 대상	➢ 전국 19세 이상 성인 남녀
5. 표본 크기	➢ 1,075명
6. 표본 추출	➢ 성, 연령, 지역별 인구 비례 알당 추출
7. 표본 오차	➢ 95% 신뢰수준 $\pm 3.0\%p$
8. 응답 율	➢ 4.4%
9. 조사기관/의뢰처	➢ (주) 알앤씨 / (주) 데일리안
10. 통계보정	➢ 성별, 연령별, 지역별 가중 값 부여(2016년 1월말 행정자치부 발표 주민등록 인구 기준)

R&Search

연구개발

II. 주요 조사 결과

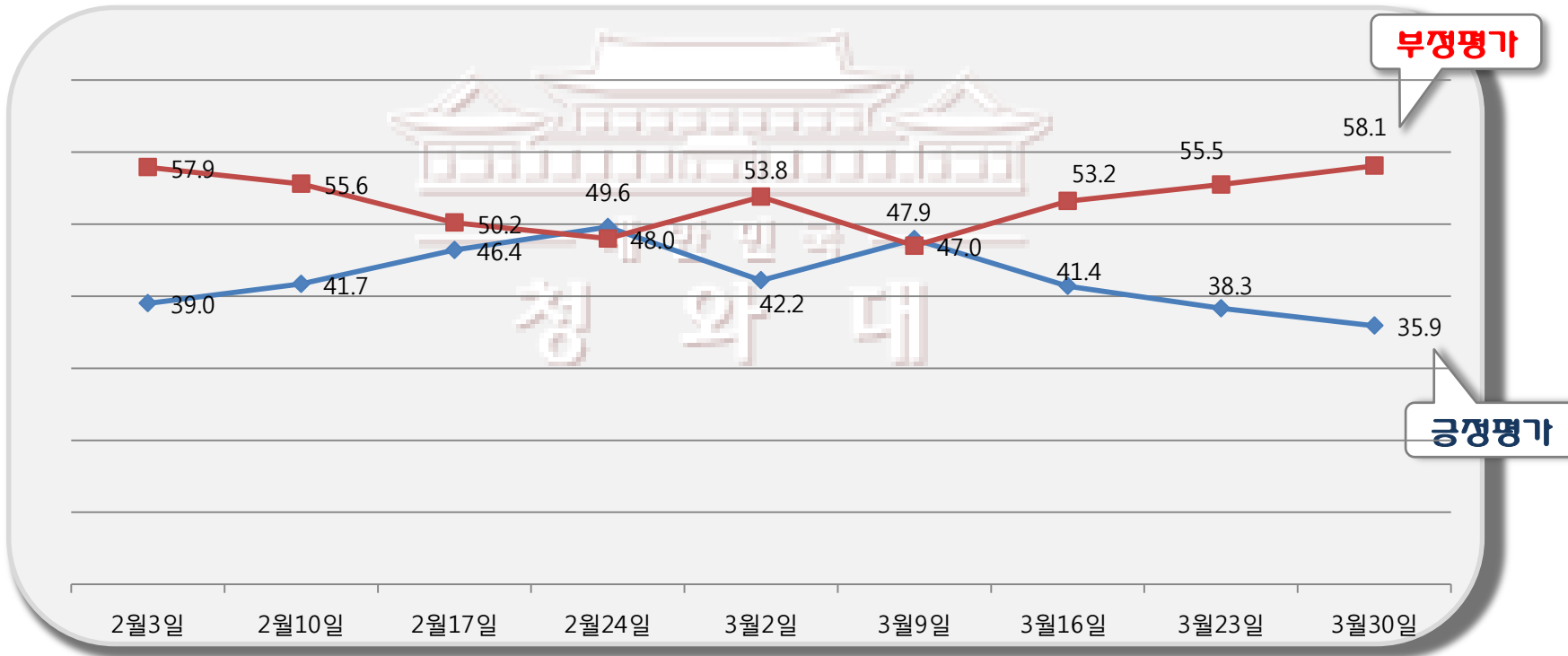
박근혜 대통령 국정운영 지지율

박근혜 대통령 국정지지율이 전주대비 2.4%p 하락한 35.9%로 조사됨.

반면, 부정평가는 2.6%p 상승한 58.1%로 조사됨.

-> 공천 여파로 박근혜 대통령 전통적인 지지 층이라고 할 수 있는 TK와 60대 이상에서 지지율이 큰 폭으로 하락한 것으로 조사됨.

TK에서는 박근혜 대통령 국정지지율이 전주(58.2%) 대비 10.9%p 하락한 47.3%로 올 들어 처음으로 50%선이 무너진 것으로 조사되었으며, 60대 이상에서는 전주(65.2%) 대비 6.6%p 하락한 58.6%로 60%선이 무너진 것으로 조사됨.



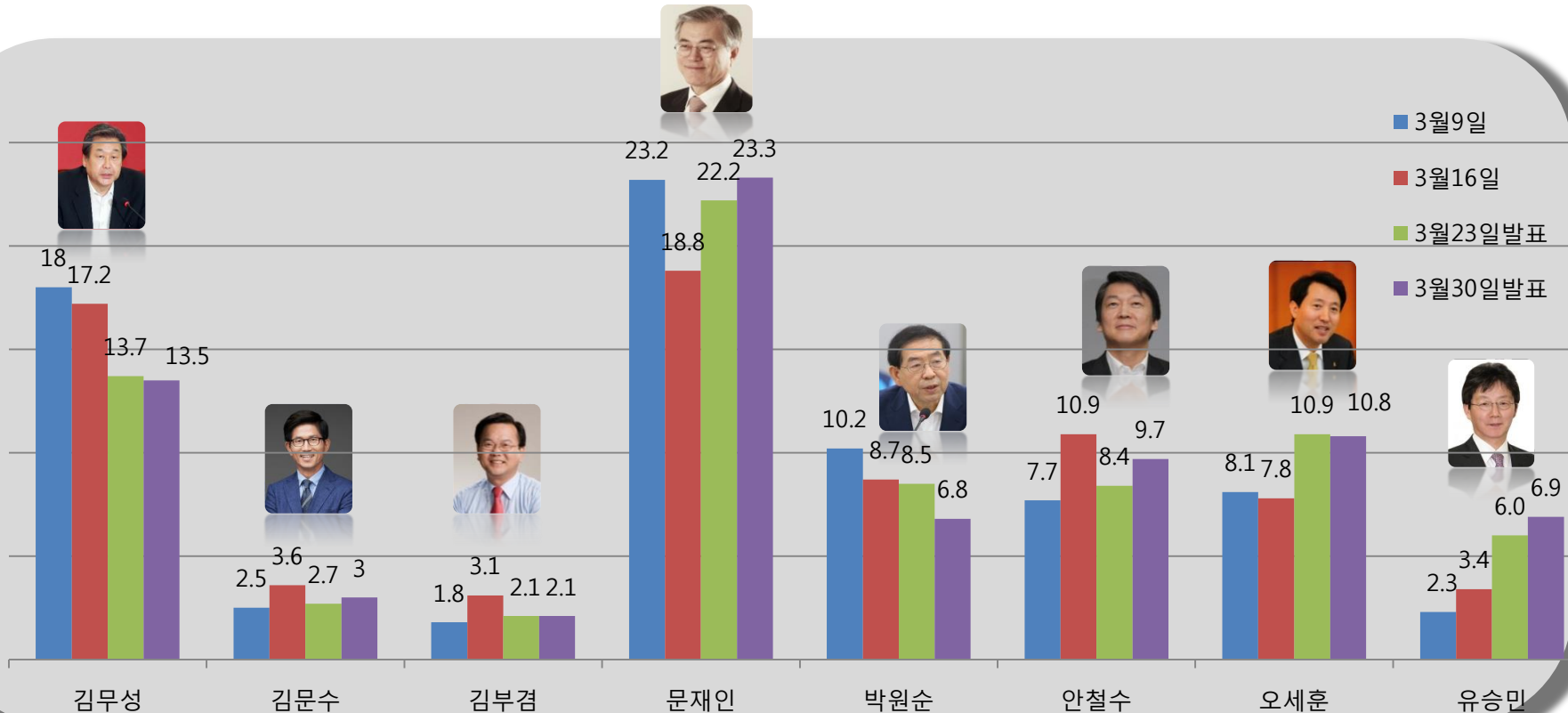
차기 대선 후보 지지율

문재인 전대표 지지율이 전주대비 1.1%p 상승한 23.3%로 지지율 1위를 유지함. 그 뒤를 이어 김무성대표(13.5%)>오세훈(10.8%)>안철수(9.7%)> 박원순(6.8%)>유승민(6.9%)순으로 조사됨.

TK에서는 김무성 16.1%>오세훈15.2%>문재인14.5%>유승민 13.8% 순으로, 후보들간의 별 차이가 없는 것으로 조사됨.

PK에서는 문재인 18.7%>김무성15.1%>오세훈12.1%>박원순8.3% 순으로 조사됨.

호남에서는 안철수 23.8%>박원순15.1%>문재인 12.8%>김무성12.4%>유승민 8.8% 순으로 조사됨.



정당 지지도

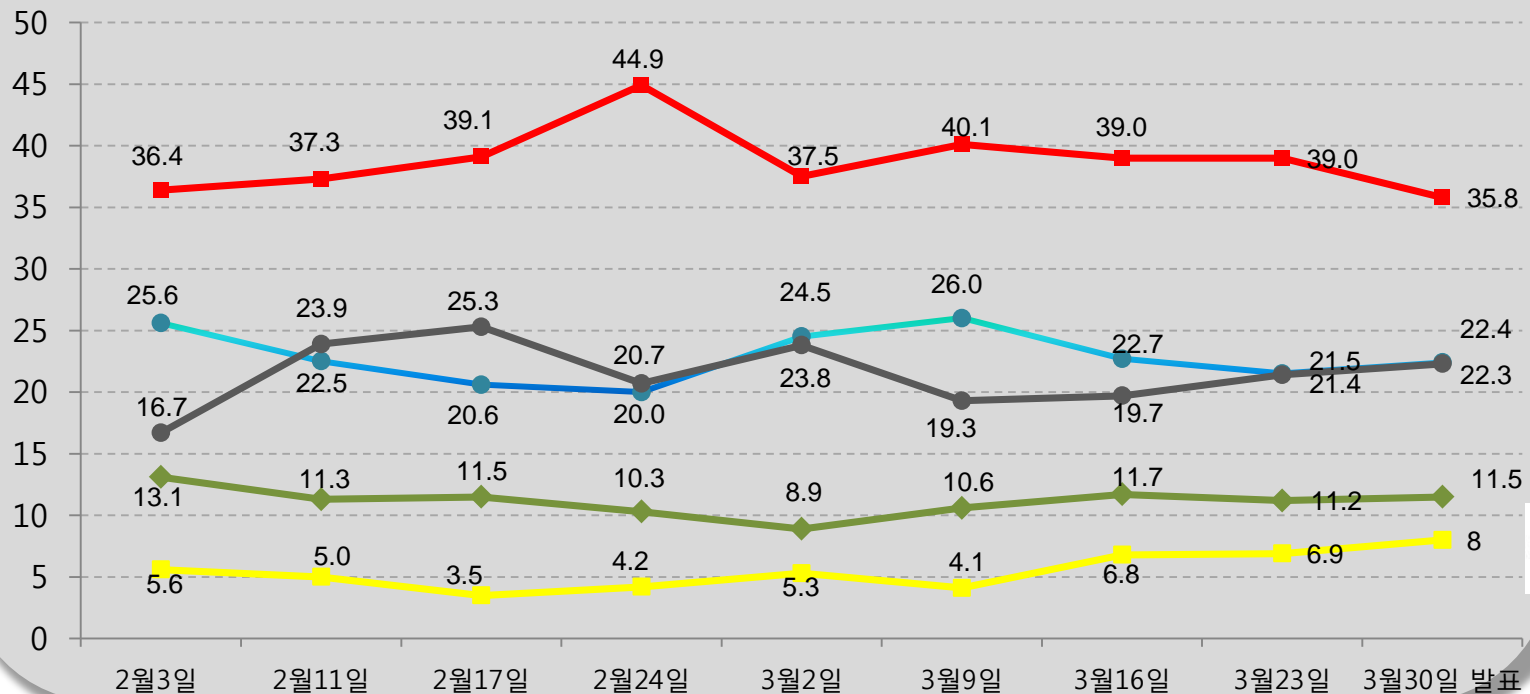
새누리당 지지율은 3.2%p 하락한 35.8%로 조사됨. TK에서 새누리당 지지율은 전주대비 (62.7%) 14.1%p 하락한 48.6%로 조사됨.

더불어민주당 지지율은 0.9%p 상승한 22.4%로 양당의 격차는 13.4%p로 조사됨.

국민의당 지지율도 0.3%p 상승한 11.5%로 조사됨.

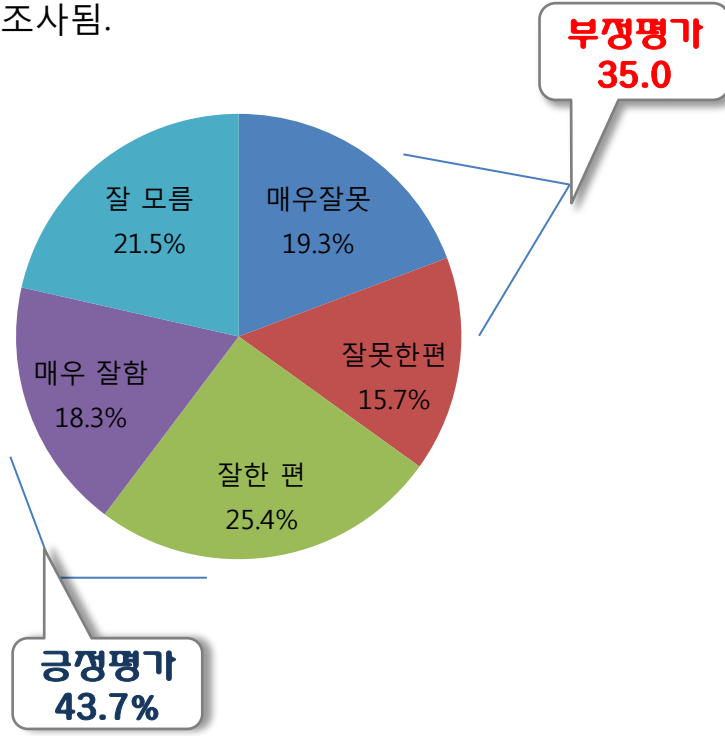
반면, 정의당 지지율은 1.1%p 상승한 8.0%로. 특히, 서울 수도권에서는 정의당 지지율이 국민의당 지지율을 위협하고 있는 것으로 조사됨. 서울에서는 정의당 지지율이 8%로 8.4%를 얻은 국민의당과 비슷한 반면, 오히려 경기/인천에서는 정의당 지지율이 10.3%로 국민의당 지지율 9.0%보다 1.3%p 높은 것으로 조사됨.

반면, 호남에서는 더불어민주당 지지율은 전주대비(31.3%) 8.5%p 하락한 반면, 국민의당 지지율은 38.6%로 전주대비(35.4%) 3.2%p 상승한 것으로 조사됨.



김무성 옥쇄 파동 관련 찬반여부

긍정평가는(43.7%) 가 부정평가(35.0%) 보다 8.7%P 높은 것으로 조사됨.
 But, 새누리당 전통적인 지지 층 에서는 부정적인 평가가 상대적으로 높은 것으로 조사됨.
 -> TK에서는 부정적인 평가(48.2%)가 긍정적인 평가(30.1%)보다 18.1%P 높은 것으로 조사되었고, 새누리당 지지 층에서도 부정적인 (46.6%) 평가가 긍정적인 평가(33.9%) 보다 12.7%P 높은 것으로 조사됨.
 그러나 60대 이상 에서는 찬(40.4%)/반(39.4%)의견이 비등하게 조사됨.
 But, 남성 층 에서는 긍정적인 평가가 압도적으로 높은 반면, 여성층에서는 부정적인 평가(35.4%)와 긍정적인 평가(34.3%)가 비등한 것으로 조사됨.



		부정평가	긍정평가	잘모름
	전체	35.0%	43.7%	21.5%
연령	만19세 이상 20대	41.6%	34.3%	24.0%
	30대	29.3%	46.6%	24.0%
	40대	24.5%	50.1%	25.4%
	50대	40.0%	45.9%	14.0%
	60대	39.4%	40.4%	20.3%
성별	남성	34.5%	53.1%	12.5%
	여성	35.4%	34.3%	30.3%
지역별	서울	38.1%	42.7%	19.3%
	경기/인천	31.8%	46.2%	22.0%
	대전/충청/세종	29.2%	43.6%	27.2%
	강원/제주	36.2%	40.5%	23.3%
	부산/울산/경남	35.1%	43.3%	21.6%
	대구/경북	48.2%	30.1%	21.7%
	전남/광주/전북	29.6%	53.4%	17.1%
지지정당 별	새누리당	46.6%	33.9%	19.5%
	더불어 민주당	29.3%	53.0%	17.6%
	국민의 당	36.7%	51.1%	12.2%
	정의당	5.3%	82.3%	12.3%
	지지정당 없음	31.5%	32.1%	36.4%

R&Search

R&Search

III. 통계표

1. 응답자 특성

		조사완료		목표할당		가중 값 배율
		사례 수	비율	사례 수	비율	
전체		1075	100%	1075	100%	1.00
연령	만19세 이상 20대	121	11.3%	189	17.6%	1.56
	30대	123	11.4%	196	18.3%	1.60
	40대	184	17.1%	227	21.2%	1.24
	50대	307	28.6%	213	19.9%	0.70
	60대	340	31.6%	249	23.1%	0.73
성별	남성	771	71.7%	533	49.6%	0.69
	여성	304	28.3%	542	50.4%	1.78
지역	서울	202	18.8%	215	20.0%	1.06
	경기/인천	287	26.7%	317	29.5%	1.10
	대전/충청/세종	109	10.1%	111	10.3%	1.02
	강원/제주	56	5.2%	45	4.2%	0.81
	부산/울산/경남	207	19.3%	169	15.7%	0.82
	대구/경북	109	10.1%	109	10.2%	1.00
	전남/광주/전북	105	9.8%	109	10.1%	1.04

문1) 선생님께서 생각하시기에 박근혜대통령이 대통령으로서 국정운영을 얼마나 잘한다고 생각하십니까?

		조사완료 사례 수	목표할당 사례 수	[1]매우잘못함	[2]잘못하는편	[3]잘하는편	[4]매우잘함	[5]잘모름
전체		1075	1075	42.7%	15.4%	20.0%	15.9%	6.0%
연령	만19세 이상 20대	121	189	54.7%	11.7%	12.2%	11.4%	10.0%
	30대	123	196	64.0%	13.8%	12.5%	5.5%	4.2%
	40대	184	227	53.5%	12.3%	14.2%	16.4%	3.6%
	50대	307	213	29.5%	21.9%	21.2%	21.5%	6.1%
	60대	340	249	18.2%	16.8%	36.4%	22.2%	6.4%
성별	남성	771	533	46.4%	16.0%	16.8%	16.4%	4.4%
	여성	304	542	39.0%	14.8%	23.2%	15.4%	7.5%
지역	서울	202	215	45.9%	16.2%	17.8%	16.5%	3.7%
	경기/인천	287	317	49.8%	11.9%	20.0%	12.8%	5.5%
	대전/충청/세종	109	111	41.9%	13.1%	22.7%	17.7%	4.6%
	강원/제주	56	45	27.2%	18.4%	26.5%	19.9%	8.0%
	부산/울산/경남	207	169	33.0%	18.9%	19.8%	18.0%	10.2%
	대구/경북	109	109	30.9%	14.8%	22.8%	24.5%	7.1%
	전남/광주/전북	105	109	49.6%	20.4%	16.8%	8.5%	4.6%
지지정당	새누리당	440	385	7.7%	10.0%	41.7%	36.0%	4.5%
	더불어민주당	215	241	79.2%	12.1%	6.3%	0.7%	1.6%
	국민의당	131	124	55.9%	26.1%	8.0%	7.5%	2.5%
	정의당	74	86	84.9%	9.8%	1.5%	3.2%	0.6%
	지지 정당없음	215	240	40.2%	23.8%	11.9%	7.7%	16.3%

문3) 선생님께서는 다음 정치인 중에 차기 대통령으로 가장 적합하다고 생각 되시는 정치인이 있다면 한 사람만 선택해 주십시오. 후보호명은 가나다 순입니다.

		조사완료 사례 수	목표할당 사례 수	[1]김무성	[2]김문수	[3]김부겸	[4]문재인	[5]박원순	[6]안철수	[7]오세훈	[8]유승민	[9]지지후 보없음
전체		1075	1075	13.5%	3.0%	2.1%	23.3%	6.8%	9.7%	10.8%	6.9%	23.9%
연령	만19 세이상 20대	121	189	8.4%	1.5%	4.1%	28.8%	8.2%	10.1%	8.2%	6.1%	24.7%
	30대	123	196	6.6%	2.1%	1.8%	40.4%	7.9%	8.2%	3.7%	9.8%	19.4%
	40대	184	227	9.1%	2.2%	1.6%	33.4%	7.9%	10.8%	6.8%	8.3%	19.8%
	50대	307	213	16.2%	3.4%	1.6%	10.1%	7.7%	9.8%	18.6%	6.3%	26.3%
	60대	340	249	24.5%	5.1%	1.6%	7.9%	3.3%	9.4%	15.4%	4.3%	28.5%
성별	남성	771	533	13.5%	3.6%	2.7%	24.9%	9.2%	9.8%	10.4%	7.1%	18.8%
	여성	304	542	13.5%	2.3%	1.5%	21.8%	4.6%	9.5%	11.2%	6.7%	28.9%
지역	서울	202	215	8.1%	4.1%	1.6%	27.3%	6.7%	9.5%	16.7%	4.7%	21.3%
	경기/인천	287	317	13.5%	3.6%	1.7%	30.4%	5.8%	8.4%	8.3%	5.3%	22.9%
	대전/충청/세종	109	111	14.8%	2.1%	0.0%	24.4%	6.0%	12.8%	10.4%	6.1%	23.2%
	강원/제주	56	45	25.8%	4.4%	5.2%	16.2%	2.5%	5.5%	5.4%	12.7%	22.4%
	부산/울산/경남	207	169	15.1%	1.7%	2.4%	18.7%	8.3%	4.9%	12.1%	5.8%	30.9%
	대구/경북	109	109	16.1%	3.7%	4.8%	14.5%	2.3%	5.6%	15.2%	13.8%	23.8%
	전남/광주/전북	105	109	12.4%	0.5%	1.7%	12.8%	15.1%	23.8%	2.6%	8.8%	22.4%
지지정당	새누리당	440	385	31.3%	6.2%	1.7%	2.5%	1.4%	2.3%	22.6%	4.1%	28.0%
	더불어민주당	215	241	1.8%	0.5%	1.8%	61.3%	13.4%	2.8%	2.6%	4.9%	11.0%
	국민의당	131	124	3.8%	1.5%	1.0%	3.9%	7.1%	55.1%	7.7%	13.0%	6.8%
	정의당	74	86	0.0%	3.0%	4.6%	58.5%	13.9%	1.0%	1.2%	5.4%	12.4%
	지지정당없음	215	240	6.5%	1.1%	2.7%	16.0%	6.3%	8.0%	5.2%	10.8%	43.3%

문4) 선생님께서 현재 지지하고 있는 정당은 어디이십니까?
호명은 국회 의석 수 순입니다.

		조사완료 사례 수	목표할당 사례 수	[1]새누리당	[2]더불어민 주당	[3]국민의당	[4]정의당	[5]지지정당 없음
전체		1075	1075	35.8%	22.4%	11.5%	8.0%	22.3%
연령	만19세 이상 20대	121	189	25.9%	31.8%	7.4%	8.2%	26.8%
	30대	123	196	16.0%	30.7%	10.1%	14.5%	28.8%
	40대	184	227	24.4%	27.1%	11.6%	13.5%	23.4%
	50대	307	213	48.1%	16.7%	14.6%	3.0%	17.6%
	60대	340	249	58.9%	9.3%	13.1%	2.0%	16.8%
성별	남성	771	533	34.8%	23.6%	12.7%	9.5%	19.4%
	여성	304	542	36.8%	21.2%	10.4%	6.5%	25.1%
지역	서울	202	215	34.7%	26.7%	8.4%	8.0%	22.2%
	경기/인천	287	317	32.3%	25.3%	9.0%	10.3%	23.1%
	대전/충청/세종	109	111	36.0%	21.5%	14.6%	9.2%	18.8%
	강원/제주	56	45	46.9%	20.2%	11.6%	2.5%	18.8%
	부산/울산/경남	207	169	42.6%	20.8%	4.0%	6.3%	26.2%
	대구/경북	109	109	48.6%	9.3%	6.7%	6.2%	29.2%
	전남/광주/전북	105	109	19.7%	22.8%	38.6%	6.6%	12.2%

문5) 선생님께서는 최근 새누리당 김무성 대표가 전략공천에 반대하여 도장을 찍지 않겠다고 한 것에 대하여 어떻게 생각하십니까?

		조사완료 사례 수	목표할당 사례 수	[1]매우잘못	[2]잘못	[3]잘함	[4]매우잘함	[5]잘 모름
전체		1075	1075	19.3%	15.7%	25.4%	18.3%	21.5%
연령	만19세 이상 20대	121	189	19.5%	22.1%	18.4%	15.9%	24.0%
	30대	123	196	14.2%	15.1%	25.0%	21.6%	24.0%
	40대	184	227	17.1%	7.4%	27.7%	22.4%	25.4%
	50대	307	213	25.8%	14.2%	25.5%	20.4%	14.0%
	60대	340	249	19.4%	20.0%	28.7%	11.7%	20.3%
성별	남성	771	533	20.5%	14.0%	27.2%	25.9%	12.5%
	여성	304	542	18.1%	17.3%	23.6%	10.7%	30.3%
지역	서울	202	215	24.0%	14.1%	26.9%	15.8%	19.3%
	경기/인천	287	317	16.8%	15.0%	26.7%	19.5%	22.0%
	대전/충청/세종	109	111	15.7%	13.5%	24.9%	18.7%	27.2%
	강원/제주	56	45	22.1%	14.1%	13.4%	27.1%	23.3%
	부산/울산/경남	207	169	17.7%	17.4%	27.8%	15.5%	21.6%
	대구/경북	109	109	27.7%	20.5%	13.4%	16.7%	21.7%
	전남/광주/전북	105	109	13.5%	16.1%	32.3%	21.1%	17.1%
지지정당	새누리당	440	385	27.4%	19.2%	21.2%	12.7%	19.5%
	더불어 민주당	215	241	15.2%	14.1%	34.4%	18.6%	17.6%
	국민의 당	131	124	25.3%	11.4%	29.6%	21.5%	12.2%
	정의당	74	86	3.4%	1.9%	38.9%	43.4%	12.3%
	지지 정당 없음	215	240	12.8%	18.7%	16.0%	16.1%	36.4%