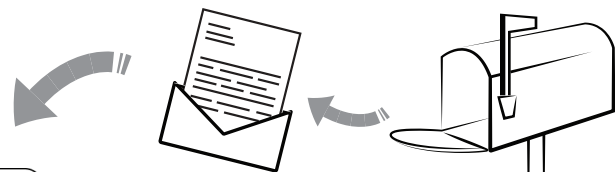


# Cómo comenzar a usar el Seguro

## BadgerCare Plus

### 1. Recibirá una **carta** y una **tarjeta: ForwardHealth**

Use la tarjeta en consultorios, farmacias, dentistas, oculistas, clínicas, centros de urgencias, o el hospitales.



**!** Si **NO** recibe su tarjeta en 30 días, o la pierde, llame al: **800-362-3002**

### 2. Elija una **HMO** - esta será su **compañía de seguro**.


**A.** En la **carta** de BadgerCare Plus verá las compañías que puede elegir.



**B.** Considere un consultorio que le quede **cerca del trabajo o de su casa**.



**C.** Pregúntele a su doctor que HMO acepta.



**D.** Llame al Centro de Servicios de Inscripciones para elegir la HMO o mande su opción en el formulario que se incluyó en la carta.



**Centro de Servicios de Inscripciones**

Horarios:

**7am a 6pm**

de **lunes a viernes**

al **800-291-2002**



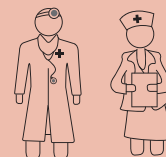
Si no elige una HMO antes de la fecha límite, se le asignará una. Usted podrá cambiar su HMO durante los primeros 3 meses llamando al **800-291-2002**



Debe ir a los doctores, consultorios, y hospitales dentro de esta red.



Si necesita servicios médicos antes de elegir su HMO, puede ir a cualquier doctor que acepte BadgerCare Plus.



**BADGERCARE+**

covering  
**Wisconsin**  
Connect to Care, Engage in Health


### 3. Elija un **proveedor médico**.

Mire la lista de la derecha para ejemplos.

- A. Llame a su HMO y mencione que necesita un **proveedor médico**.
- B. Considere un consultorio que le quede **cerca del trabajo o de su casa**.



○ visite la página web de su HMO para localizar un doctor que este aceptando nuevos pacientes de BadgerCare Plus.



Un **proveedor de atención primaria de salud** es un doctor, un enfermero o un profesional médico que usted visita para el cuidado de salud rutinario.

#### Tipos de proveedores:



##### Doctores para adultos:

Internista

Doctor de Familia

Enfermera Practicante

Asociado Médico



##### Doctores para niños:

Pediatra

Doctor de Familia

Enfermera Practicante

Asociado Médico



##### Doctores para mujeres:

Obstetra/Ginecólogo

(OB-GYN)

Partero Certificado

### 4. Lea y guarde la guía de la HMO.

- A. Lea la **guía** que su HMO le mande por **correo**. Guarde todos los materiales en un lugar donde sean fáciles de encontrar.




las cartas



la guía



- B. Anote los **nombres y teléfonos** de todos los doctores de la familia.



### 5. ¡Llame a su doctor y haga una cita para su chequeo anual!



Planee con tiempo. Las citas de chequeo anual pueden demorarse de 3 a 6 meses.



⚠ Llame a su HMO si tiene preguntas sobre las medicinas y los servicios que cubre su seguro.