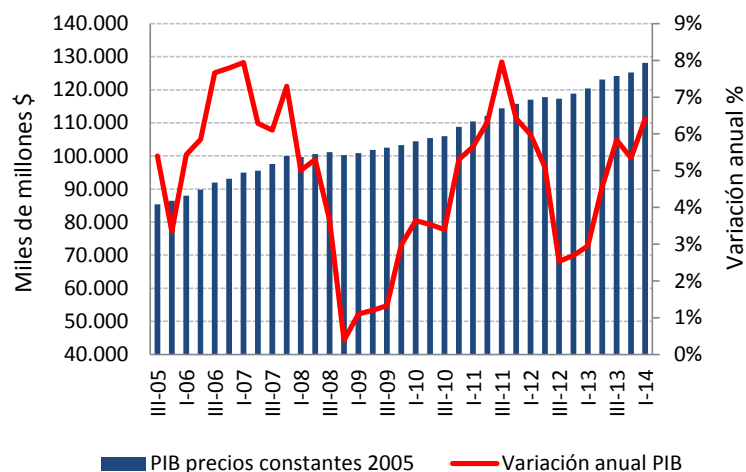


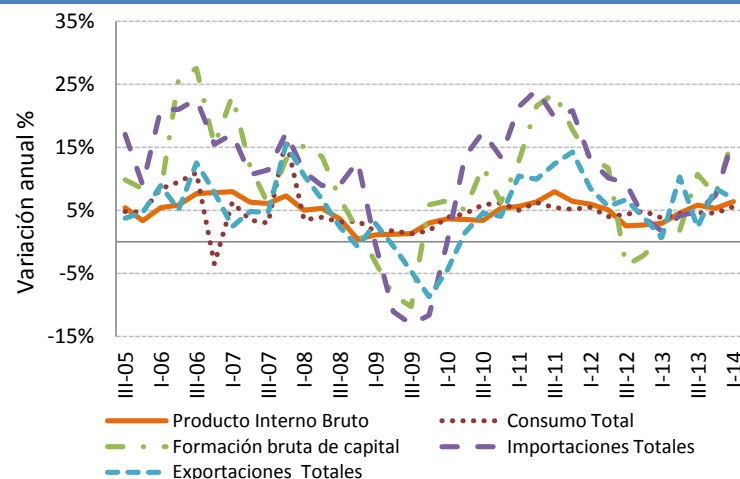
## 1. PRODUCTO INTERNO BRUTO

### 1.1 Producto Interno Bruto a precios constantes de 2005 (desestacionalizado) y tasa de crecimiento anual



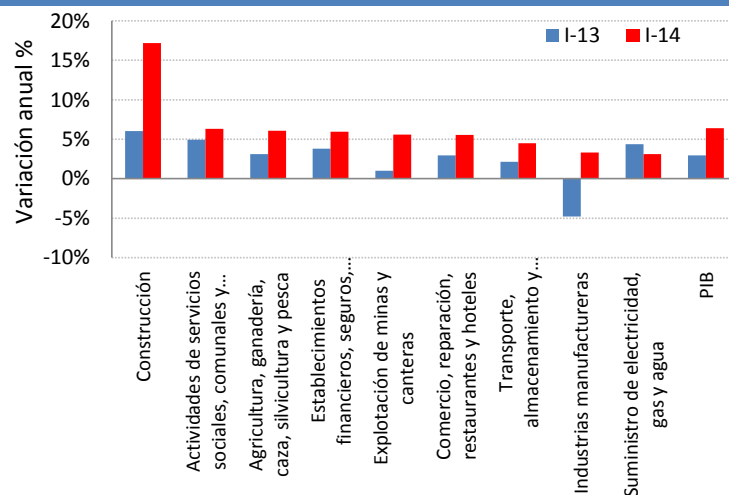
Fuente: DANE. Cálculos ECONCIFRAS

### 1.2 Crecimiento del PIB y los elementos de oferta y demanda final en el territorio nacional



Fuente: DANE. Cálculos ECONCIFRAS

### 1.3 Crecimiento del Producto Interno Bruto por ramas de actividad económica



Fuente: DANE. Cálculos ECONCIFRAS

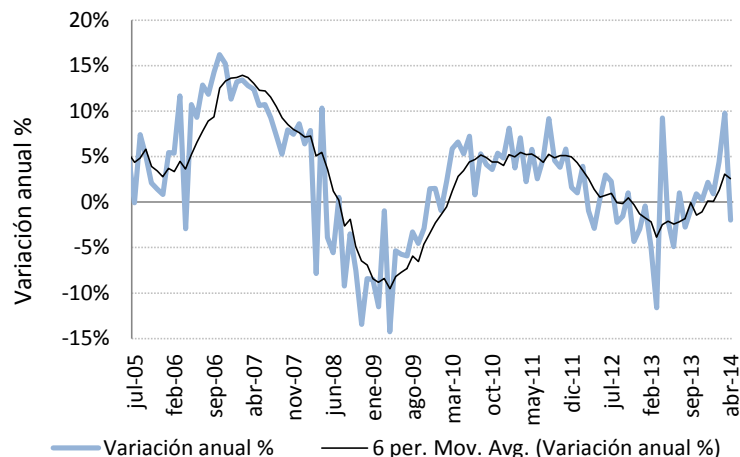
### 1.4 Componentes del Producto Interno Bruto por ramas de actividad económica como proporción del PIB total 1/

	I-09	IV-13
Agricultura, ganadería, caza, silvicultura y pesca	6,8%	6,2%
Explotación de minas y canteras	6,4%	7,6%
Industrias manufactureras	13,2%	10,9%
Suministro de electricidad, gas y agua	3,6%	3,5%
Construcción	6,2%	7,7%
Comercio, reparación, restaurantes y hoteles	12,0%	11,9%
Transporte, almacenamiento y comunicaciones	7,3%	7,3%
Establecimientos financieros, seguros, actividades inmobiliarias y servicios a las empresas	19,7%	19,6%
Actividades de servicios sociales, comunales y personales	15,5%	15,2%
<b>PRODUCTO INTERNO BRUTO</b>	<b>100%</b>	<b>100%</b>

Fuente: DANE. Cálculos ECONCIFRAS. 1/ El valor del PIB no corresponde a la sumatoria de sus componentes por la metodología de índices encadenados.

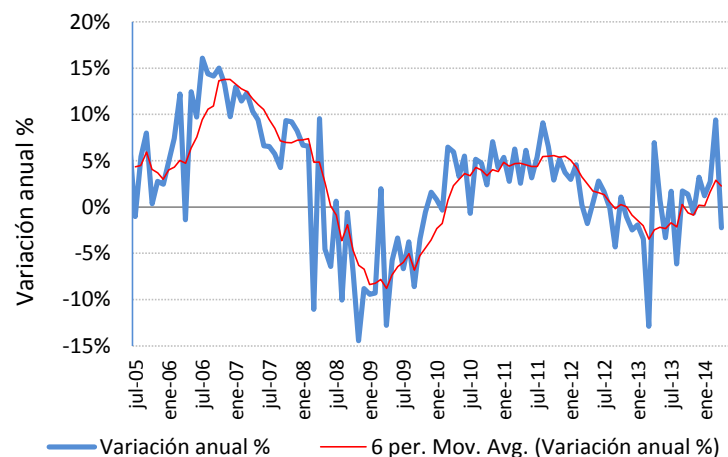
**2. INDUSTRIA Y COMERCIO**

**2.1 Variación anual del Índice de Producción de la Industria Manufacturera (Real) - Total industria con trilla de café**



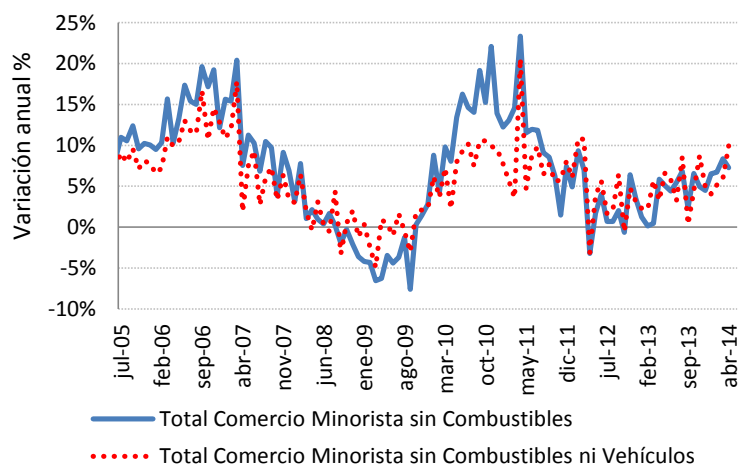
Fuente: DANE. Cálculos ECONCIFRAS

**2.2 Variación anual del Índice de Ventas de la Industria Manufacturera (Real) - Total industria con trilla de café**



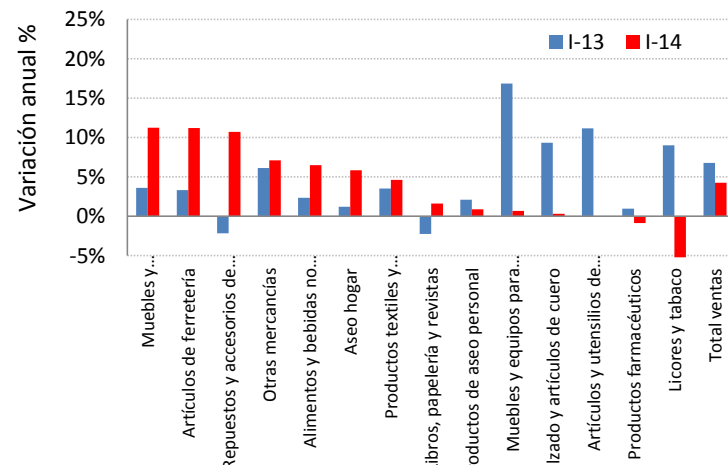
Fuente: DANE. Cálculos ECONCIFRAS

**2.3 Variación anual de las ventas reales del comercio minorista - Muestra Mensual del Comercio al por Menor**



Fuente: DANE. Cálculos ECONCIFRAS

**2.4 Variación anual de las ventas reales de grandes almacenes minoristas e hipermercados por grupos de mercancías**

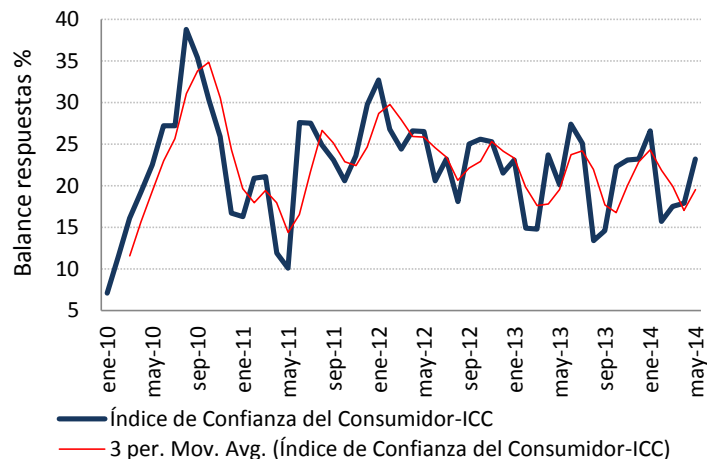


Fuente: DANE. Cálculos ECONCIFRAS

ECONCIFRAS no se hace responsable de la veracidad o exactitud de la información con la cual se elabora este documento y que proveen fuentes externas. Cualquier dato o información que aparezca en esta publicación no deberá interpretarse como una asesoría o recomendación para la toma de decisiones de inversión, y su uso es de exclusiva responsabilidad del usuario.

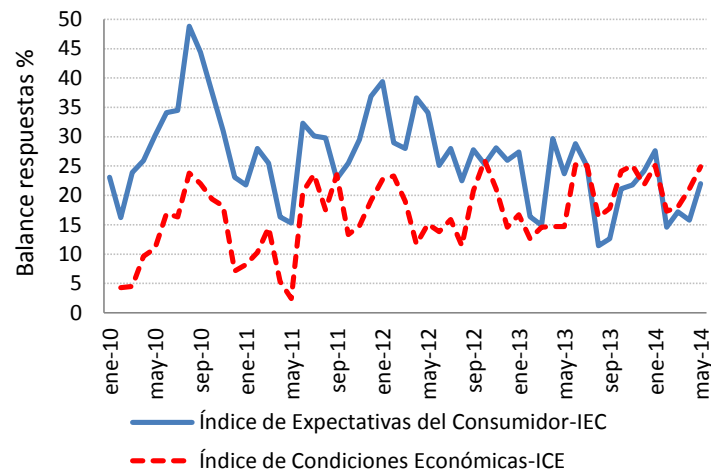
### 3. ENCUESTA DE OPINIÓN DEL CONSUMIDOR Y ENCUESTA DE OPINIÓN EMPRESARIAL

#### 3.1 Índice de Confianza del Consumidor (ICC)



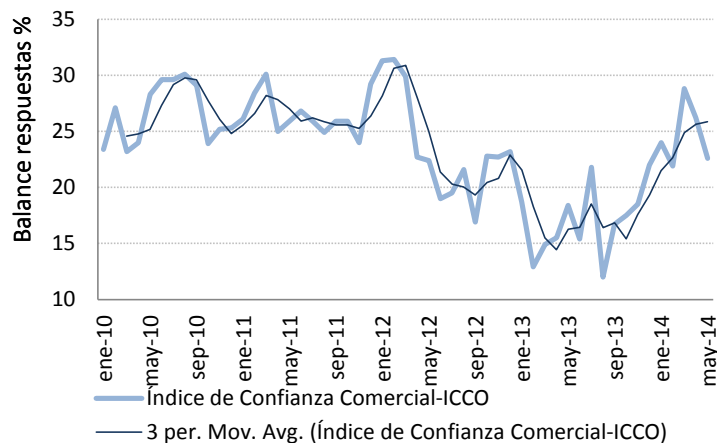
Fuente: Fedesarrollo. Cálculos ECONCIFRAS

#### 3.2 Índice de Expectativas del Consumidor (IEC) e Índice de Condiciones Económicas (ICE)



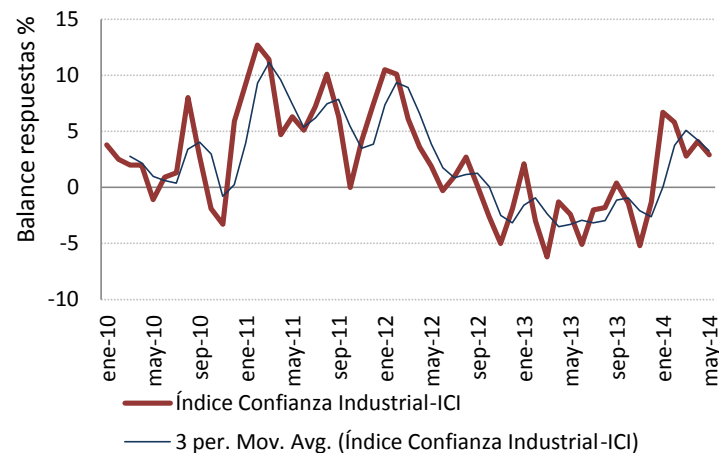
Fuente: Fedesarrollo. Cálculos ECONCIFRAS

#### 3.3 Índice de Confianza Comercial (ICCO)



Fuente: Fedesarrollo. Cálculos ECONCIFRAS

#### 3.4 Índice de Confianza Industrial (ICI)

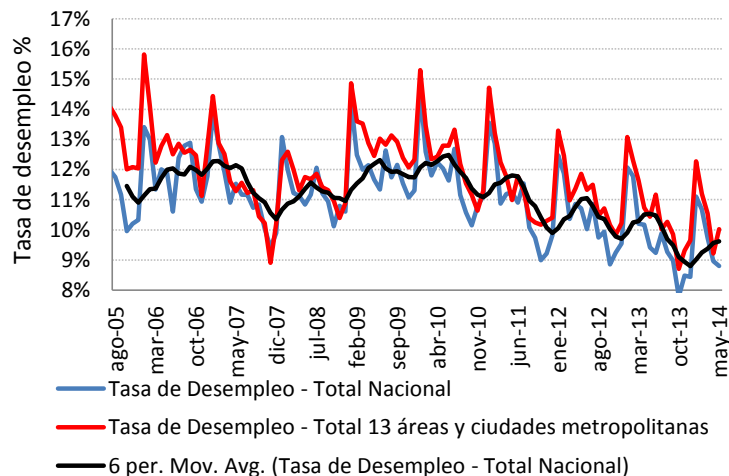


Fuente: Fedesarrollo. Cálculos ECONCIFRAS

ECONCIFRAS no se hace responsable de la veracidad o exactitud de la información con la cual se elabora este documento y que proveen fuentes externas. Cualquier dato o información que aparezca en esta publicación no deberá interpretarse como una asesoría o recomendación para la toma de decisiones de inversión, y su uso es de exclusiva responsabilidad del usuario.

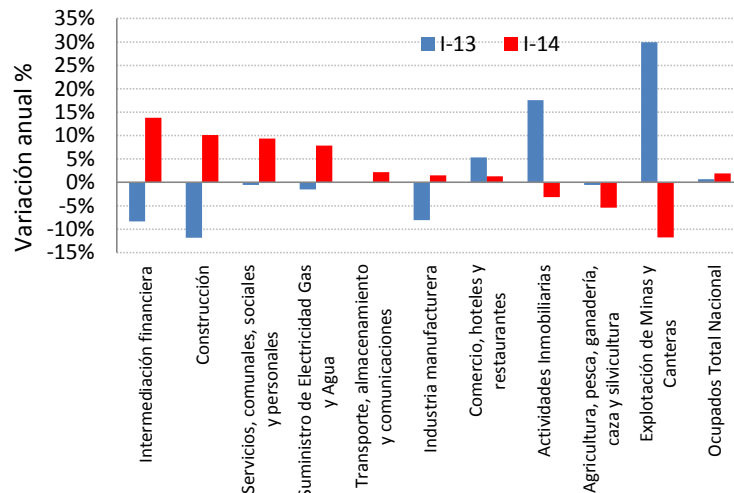
4. CIFRAS DE EMPLEO

4.1 Tasa de Desempleo - Total nacional y 13 áreas y ciudades metropolitanas



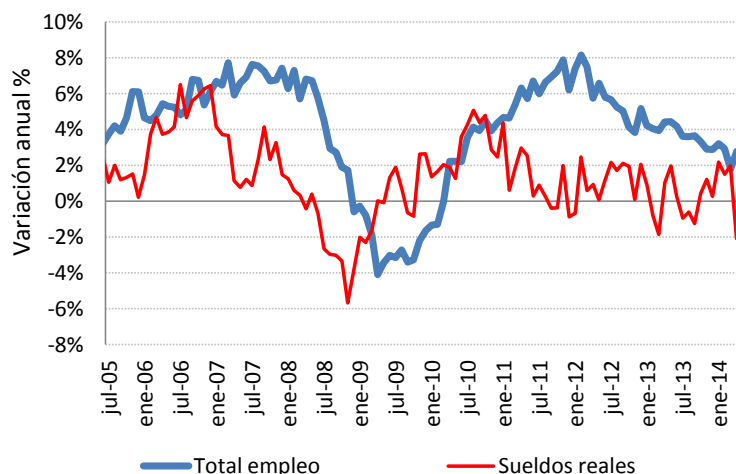
Fuente: DANE. Cálculos ECONCIFRAS

4.2 Crecimiento anual de la población ocupada por ramas de actividad



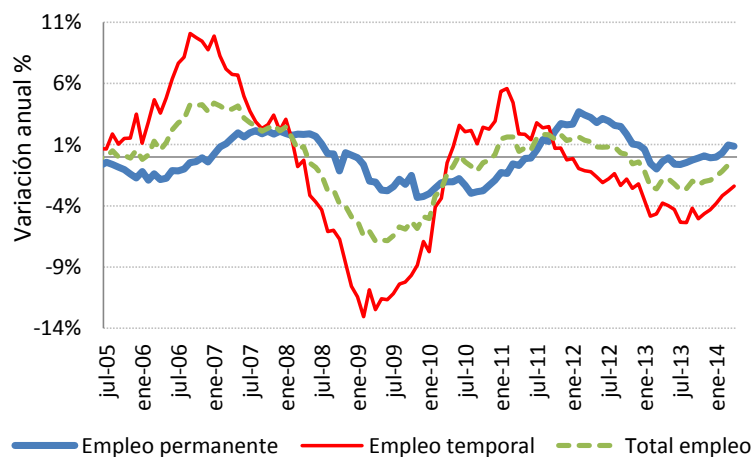
Fuente: DANE. Cálculos ECONCIFRAS

4.3 Variación anual de los índices de empleo y salarios de la Muestra Mensual del Comercio al Por Menor MMCM



Fuente: DANE. Cálculos ECONCIFRAS

4.4 Variación anual de los índices de empleo de la Muestra Mensual Manufacturera MMM

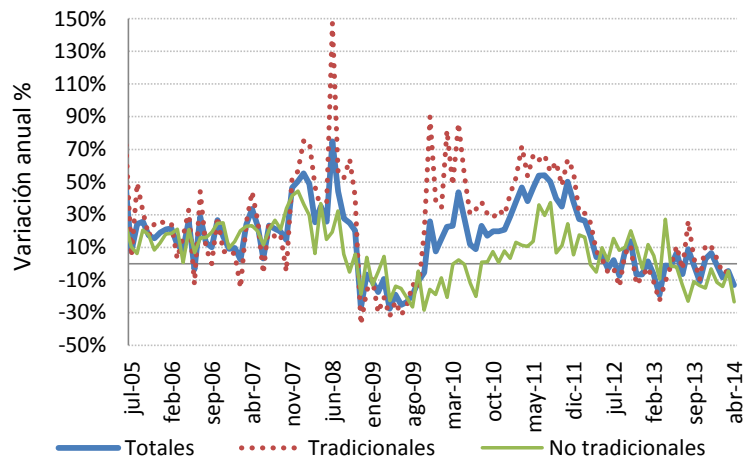


Fuente: DANE. Cálculos ECONCIFRAS

ECONCIFRAS no se hace responsable de la veracidad o exactitud de la información con la cual se elabora este documento y que proveen fuentes externas. Cualquier dato o información que aparezca en esta publicación no deberá interpretarse como una asesoría o recomendación para la toma de decisiones de inversión, y su uso es de exclusiva responsabilidad del usuario.

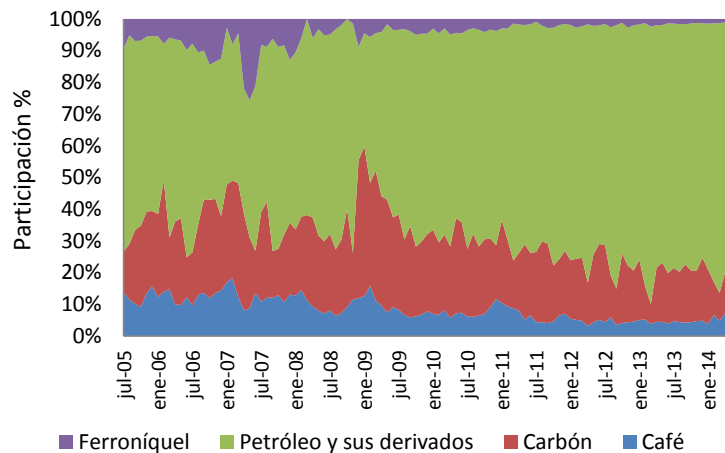
### 5. EXPORTACIONES

#### 5.1 Variación anual de las exportaciones totales, tradicionales y no tradicionales



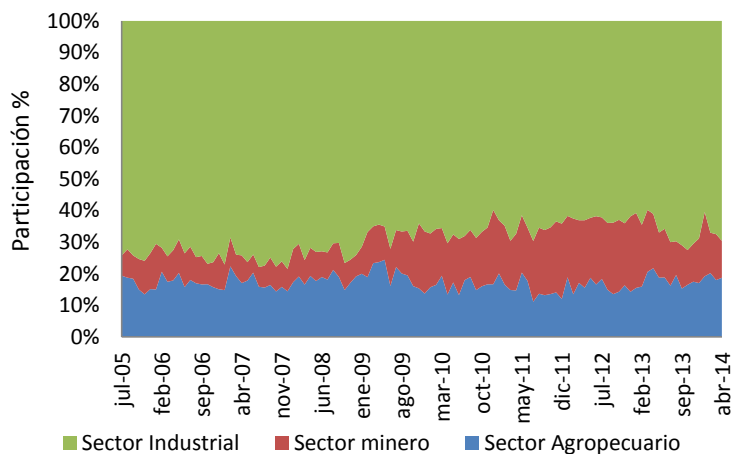
Fuente: DANE. Cálculos ECONCIFRAS

#### 5.2 Participación de los componentes de las exportaciones tradicionales



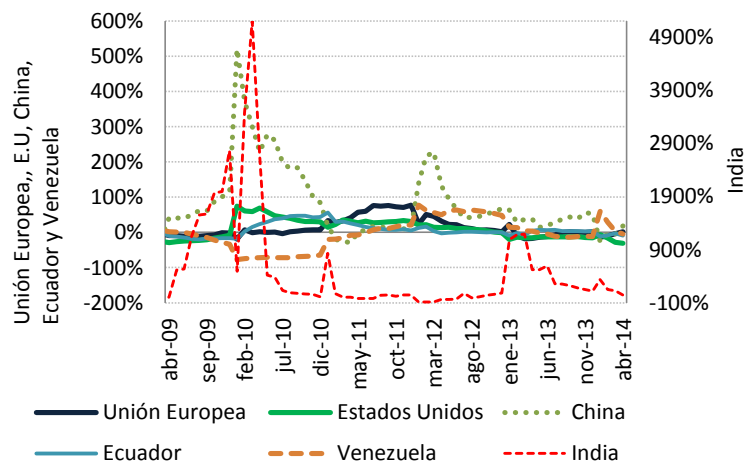
Fuente: DANE. Cálculos ECONCIFRAS

#### 5.3 Participación de los componentes de las exportaciones no tradicionales



Fuente: DANE. Cálculos ECONCIFRAS

#### 5.4 Variación anual de las exportaciones acumuladas año corrido por principales países de origen

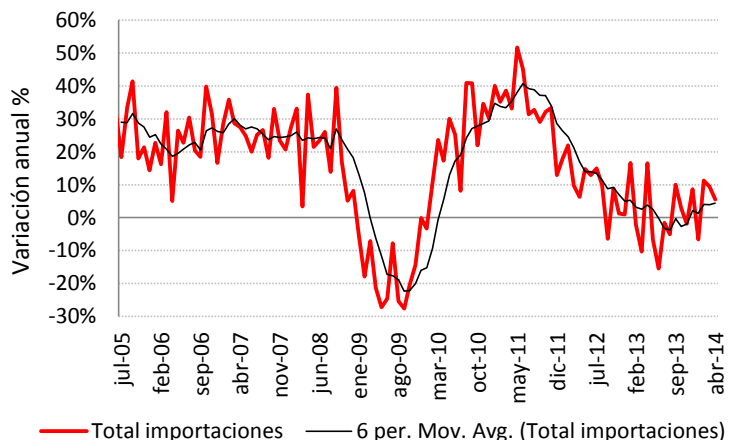


Fuente: DANE. Cálculos ECONCIFRAS

ECONCIFRAS no se hace responsable de la veracidad o exactitud de la información con la cual se elabora este documento y que proveen fuentes externas. Cualquier dato o información que aparezca en esta publicación no deberá interpretarse como una asesoría o recomendación para la toma de decisiones de inversión, y su uso es de exclusiva responsabilidad del usuario.

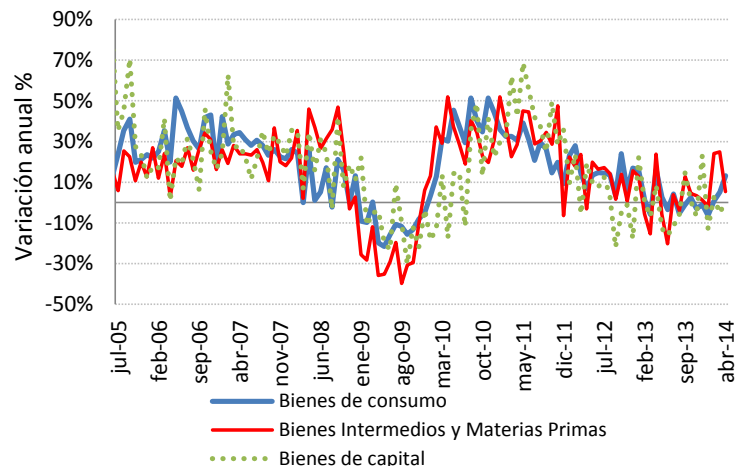
### 6. IMPORTACIONES

#### 6.1 Variación anual de las importaciones totales



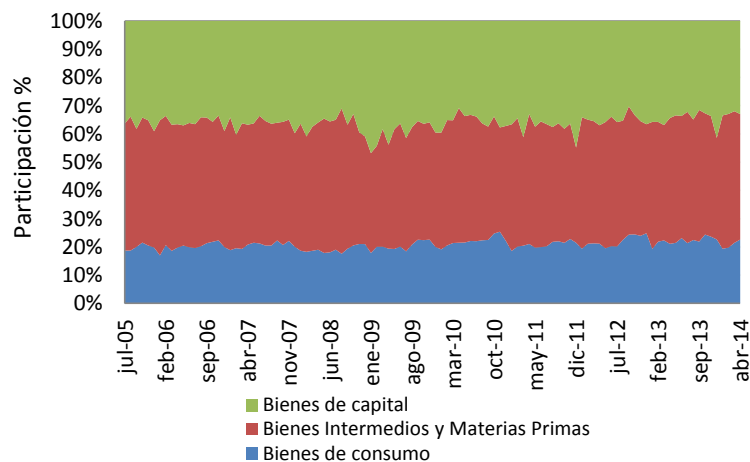
Fuente: DANE. Cálculos ECONCIFRAS

#### 6.2 Variación anual de las importaciones totales por tipo de bienes



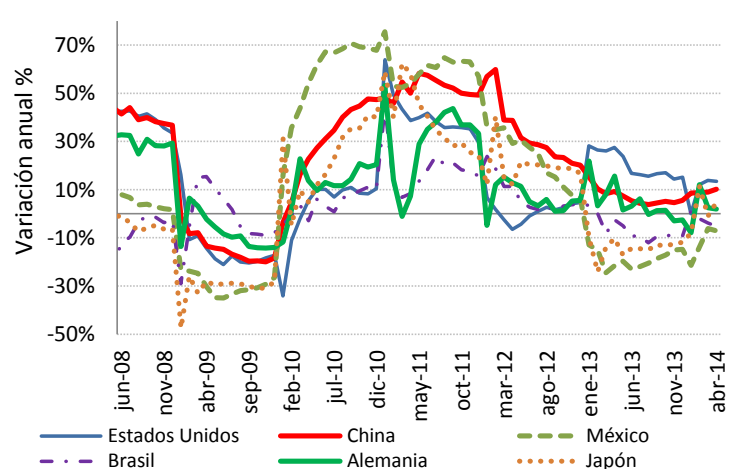
Fuente: DANE. Cálculos ECONCIFRAS

#### 6.3 Participación de los componentes de las importaciones totales por tipo de bienes



Fuente: DANE. Cálculos ECONCIFRAS

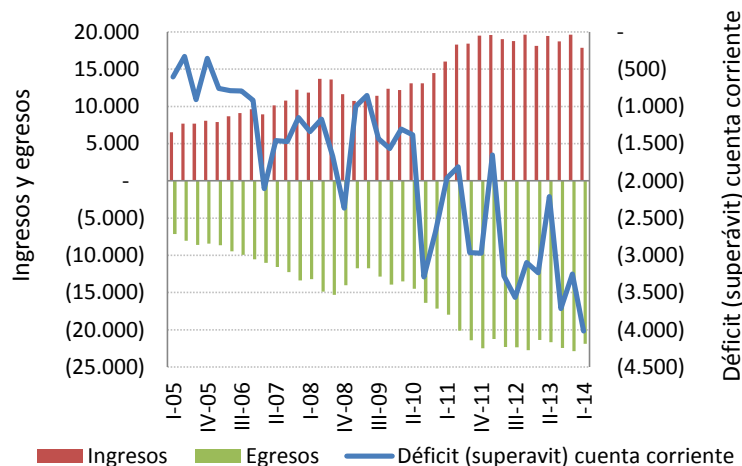
#### 6.4 Variación anual de las importaciones totales acumuladas año corrido por principales países de origen



Fuente: DANE. Cálculos ECONCIFRAS

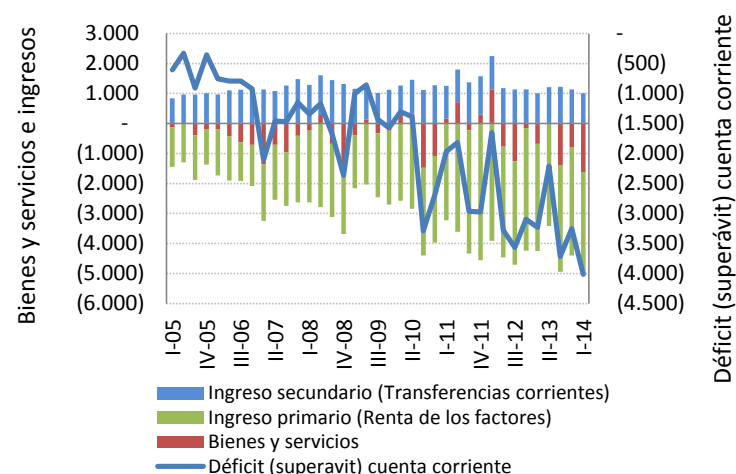
7. BALANZA DE PAGOS

7.1 Déficit (superávit) de cuenta corriente de la balanza de pagos: ingresos y egresos (Millones US\$)



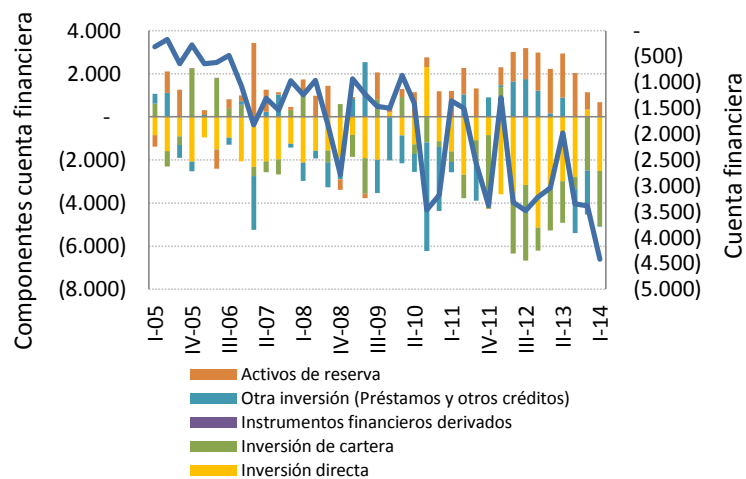
Fuente: Banco de la República. Cálculos ECONCIFRAS

7.2 Déficit (superávit) de cuenta corriente de la balanza de pagos: bienes y servicios, ingresos primarios y secundarios (millones US\$)



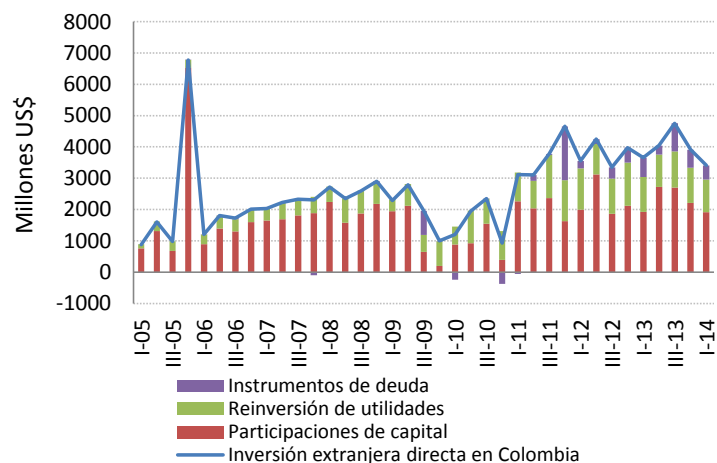
Fuente: Banco de la República. Cálculos ECONCIFRAS

7.3 Cuenta financiera de la balanza de pagos por componentes (Millones US\$)



Fuente: Banco de la República. Cálculos ECONCIFRAS

7.4 Inversión extranjera directa en Colombia por sus principales componentes

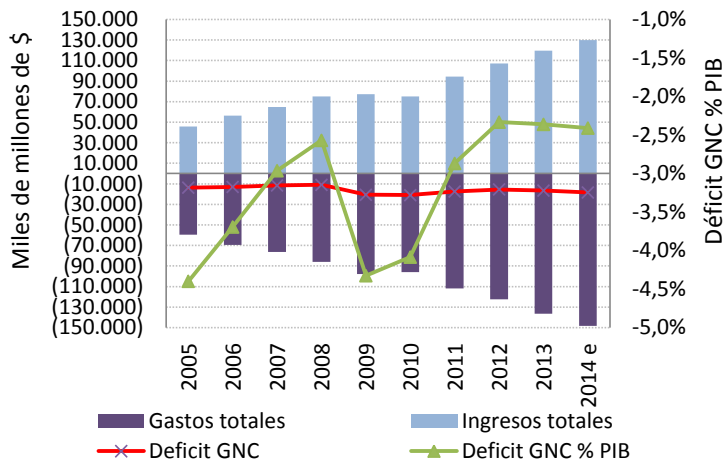


Fuente: Banco de la República. Cálculos ECONCIFRAS

ECONCIFRAS no se hace responsable de la veracidad o exactitud de la información con la cual se elabora este documento y que proveen fuentes externas. Cualquier dato o información que aparezca en esta publicación no deberá interpretarse como una asesoría o recomendación para la toma de decisiones de inversión, y su uso es de exclusiva responsabilidad del usuario.

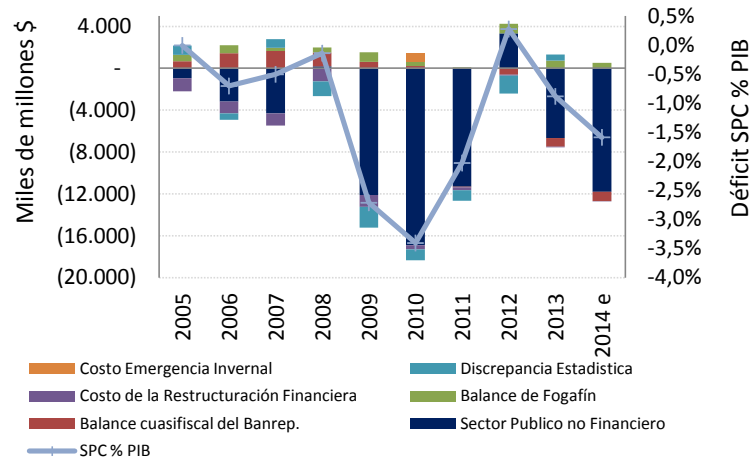
### 8. POLÍTICA FISCAL

#### 8.1 Balance del Gobierno Nacional Central: ingresos, gastos, déficit y déficit como porcentaje del PIB



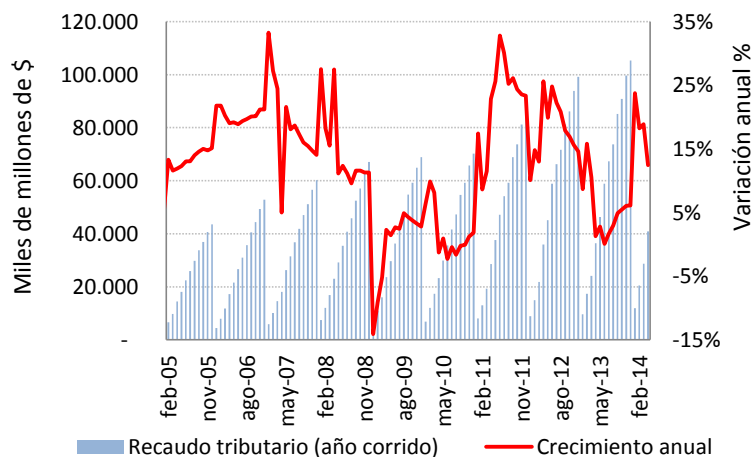
Fuente: Ministerio de Hacienda. Cálculos ECONCIFRAS

#### 8.2 Balance del Sector Público Consolidado y del Sector Público No Financiero



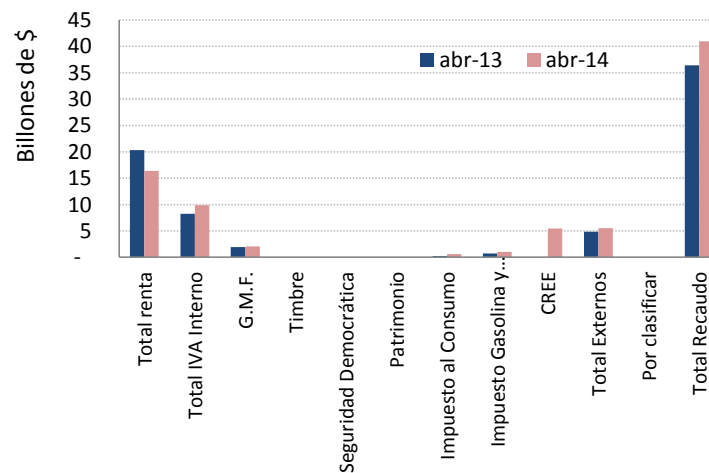
Fuente: Ministerio de Hacienda. Cálculos ECONCIFRAS

#### 8.3 Evolución del recaudo tributario acumulado año corrido y crecimiento anual



Fuente: DIAN. Cálculos ECONCIFRAS

#### 8.4 Recaudo tributario por tipo de impuesto (acumulado año corrido)



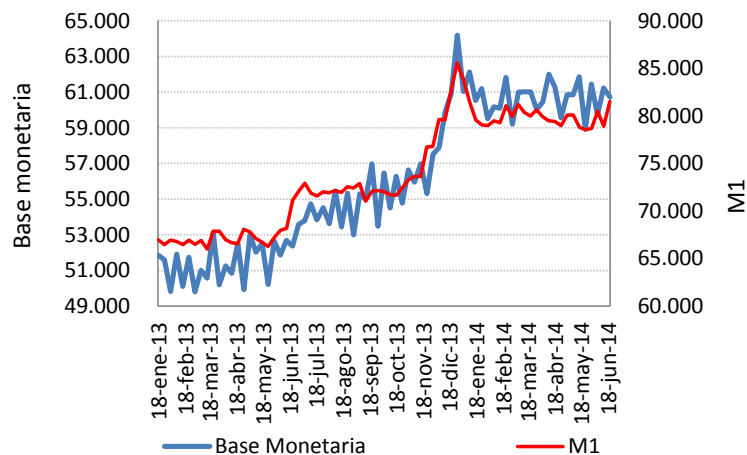
Fuente: DIAN. Cálculos ECONCIFRAS

ECONCIFRAS no se hace responsable de la veracidad o exactitud de la información con la cual se elabora este documento y que proveen fuentes externas. Cualquier dato o información que aparezca en esta publicación no deberá interpretarse como una asesoría o recomendación para la toma de decisiones de inversión, y su uso es de exclusiva responsabilidad del usuario.



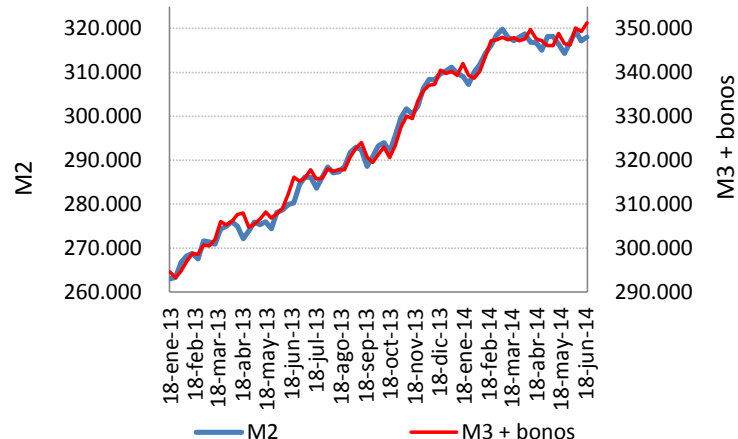
**9. POLÍTICA MONETARIA**

**9.1 Saldo de la Base Monetaria y Medios de Pago M1 (Miles de Millones de \$)**



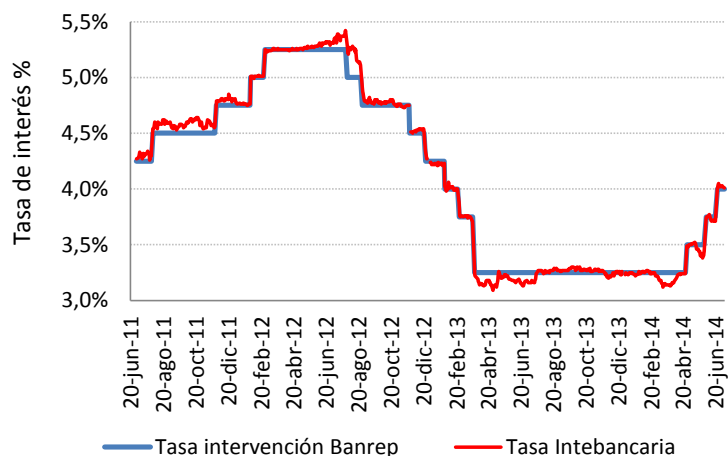
Fuente: Banco de la República. Cálculos ECONCIFRAS

**9.2 Saldo de M2 y Oferta Monetaria Ampliada M3 + bonos (Miles de Millones de \$)**



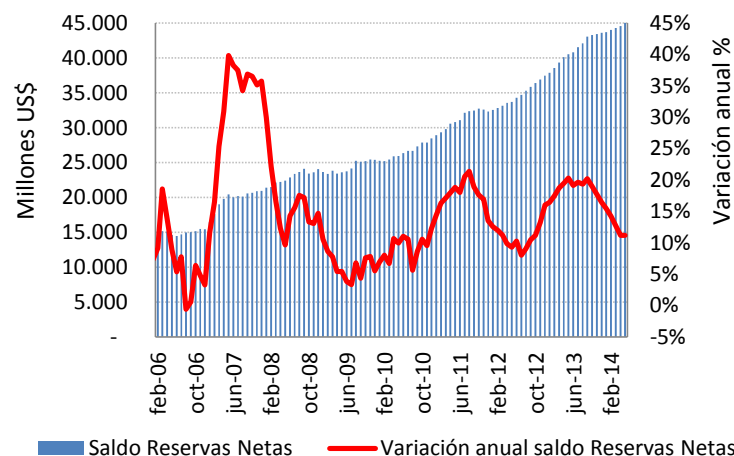
Fuente: Banco de la República. Cálculos ECONCIFRAS

**9.3 Tasa de intervención del Banco de la República y tasa interbancaria**



Fuente: Banco de la República. Cálculos ECONCIFRAS

**9.4 Saldo y variación anual de las Reservas Internacionales Netas del Banco de la República**

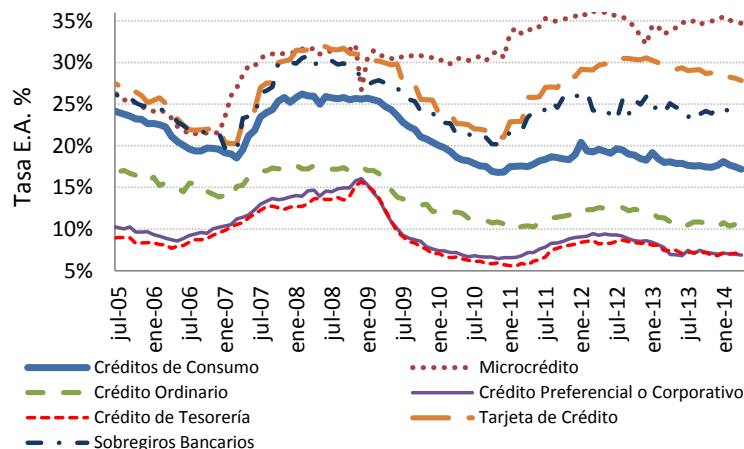


Fuente: Banco de la República. Cálculos ECONCIFRAS

ECONCIFRAS no se hace responsable de la veracidad o exactitud de la información con la cual se elabora este documento y que proveen fuentes externas. Cualquier dato o información que aparezca en esta publicación no deberá interpretarse como una asesoría o recomendación para la toma de decisiones de inversión, y su uso es de exclusiva responsabilidad del usuario.

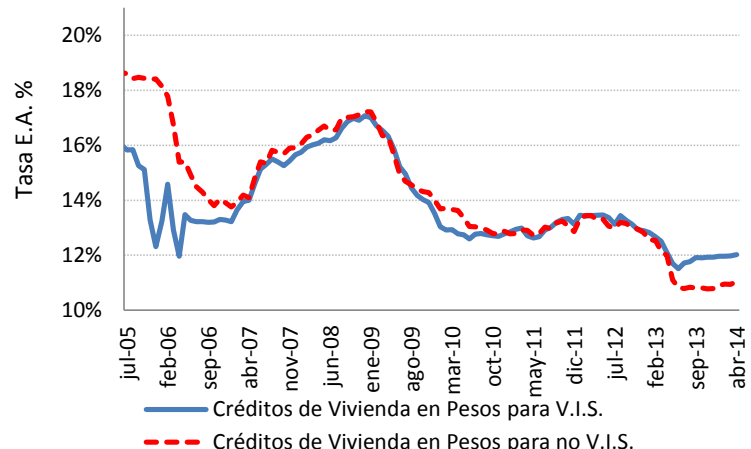
### 10. TASAS DE INTERÉS

#### 10.1 Tasas de interés E.A. de los desembolsos de cartera (Total establecimientos de Crédito)



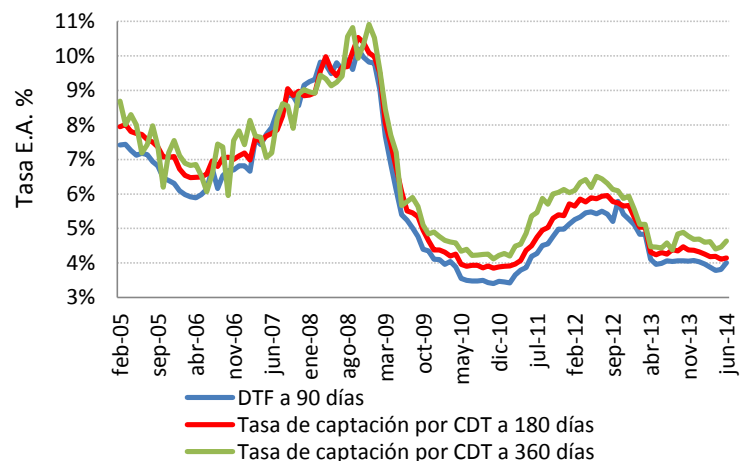
Fuente: Superfinanciera. Cálculos ECONCIFRAS

#### 10.2 Tasas de interés de los desembolsos de cartera de vivienda en pesos (Total establecimientos de crédito)



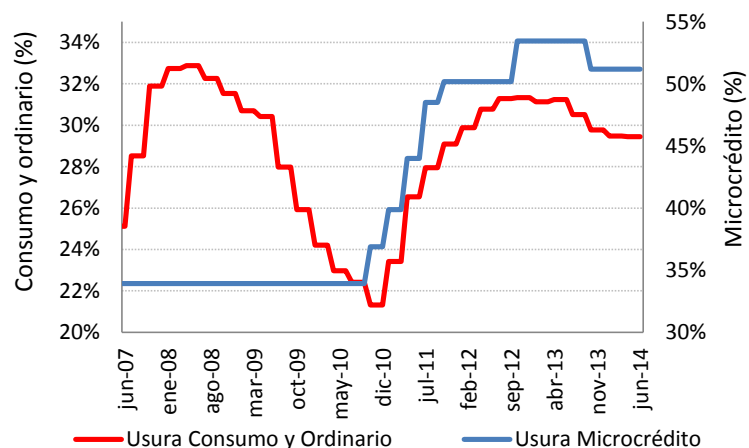
Fuente: Superfinanciera. Cálculos ECONCIFRAS

#### 10.3 Tasas de interés de captación o tasas de interés pasivas: DTF y CDT



Fuente: Banco de la República. Cálculos ECONCIFRAS

#### 10.4 Tasas de interés de usura E.A.

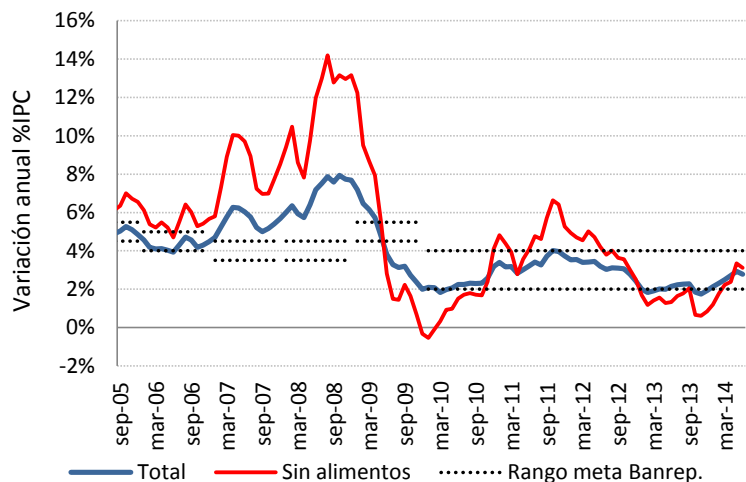


Fuente: Superfinanciera. Cálculos ECONCIFRAS

ECONCIFRAS no se hace responsable de la veracidad o exactitud de la información con la cual se elabora este documento y que proveen fuentes externas. Cualquier dato o información que aparezca en esta publicación no deberá interpretarse como una asesoría o recomendación para la toma de decisiones de inversión, y su uso es de exclusiva responsabilidad del usuario.

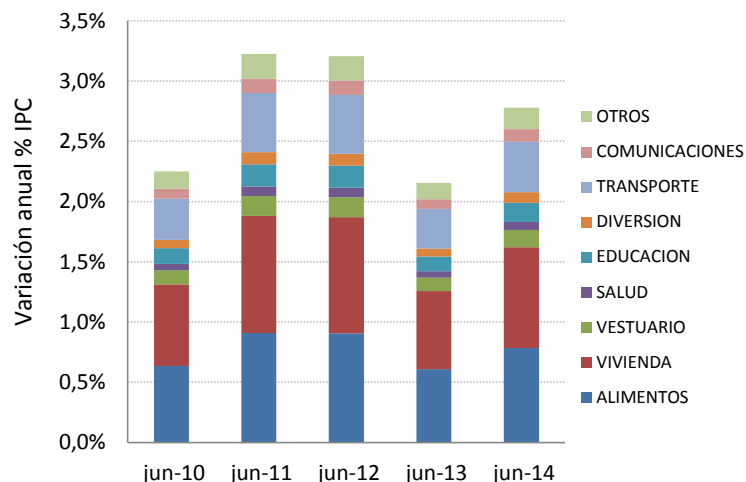
**11. INDICE DE PRECIOS AL CONSUMIDOR Y AL PRODUCTOR**

**11.1 Variación anual del Índice de Precios al Consumidor (IPC) total y sin alimentos**



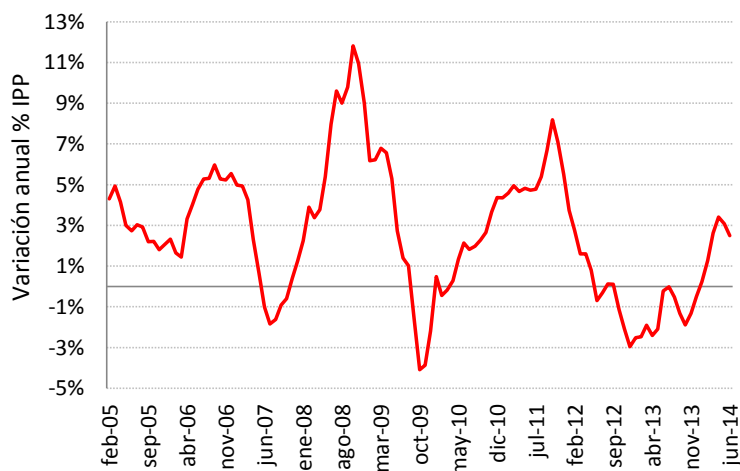
Fuente: DANE. Cálculos ECONCIFRAS

**11.2 Variación anual del Índice de Precios al Consumidor y contribución de sus componentes**



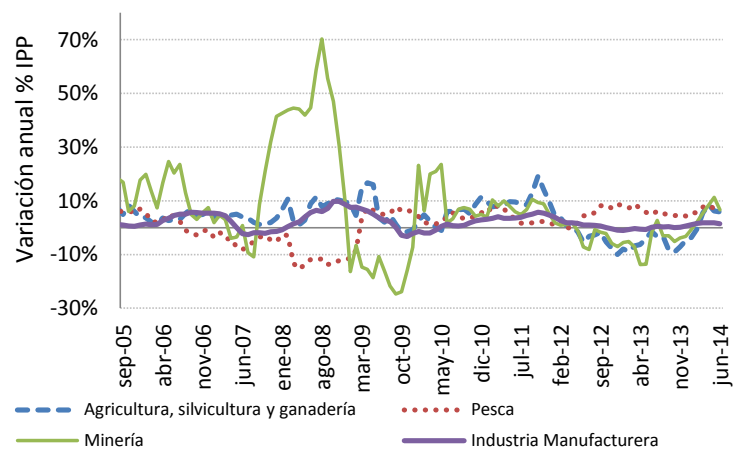
Fuente: DANE. Cálculos ECONCIFRAS

**11.3 Variación anual del Índice Nacional de Precios al Productor (IPP)**



Fuente: DANE y Banrep. Cálculos ECONCIFRAS

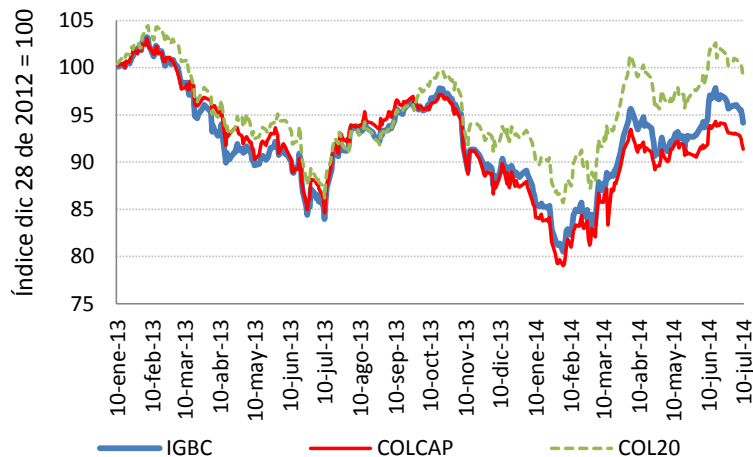
**11.4 Variación anual del Índice de Precios al Productor por actividad económica (Oferta Interna Total)**



Fuente: DANE y Banrep. Cálculos ECONCIFRAS

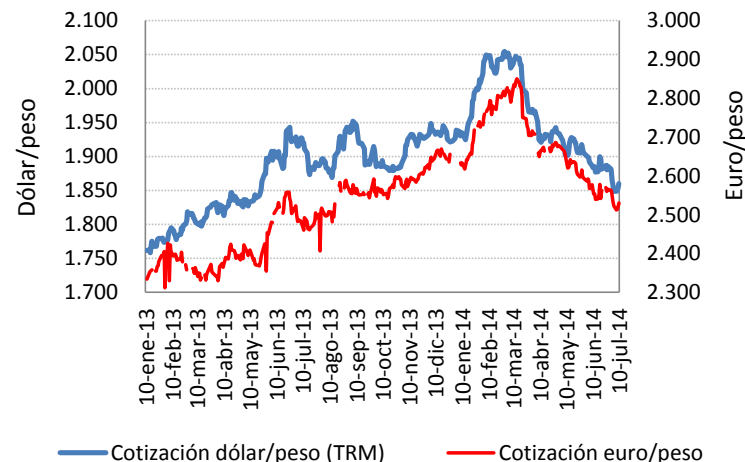
## 12. PRINCIPALES MERCADOS LOCALES

### 12.1 Renta variable: Índices de la Bolsa de Valores de Colombia BVC



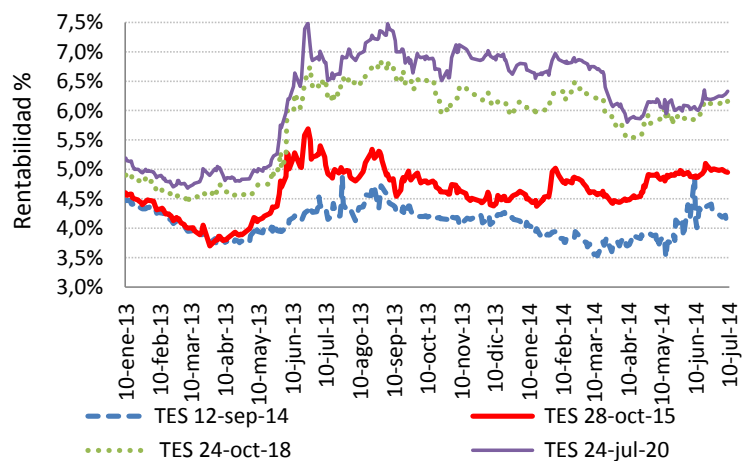
Fuente: Portal Financiero Grupo Aval. Cálculos ECONCIFRAS

### 12.2 Tasa representativa del mercado TRM y cotización peso/euro



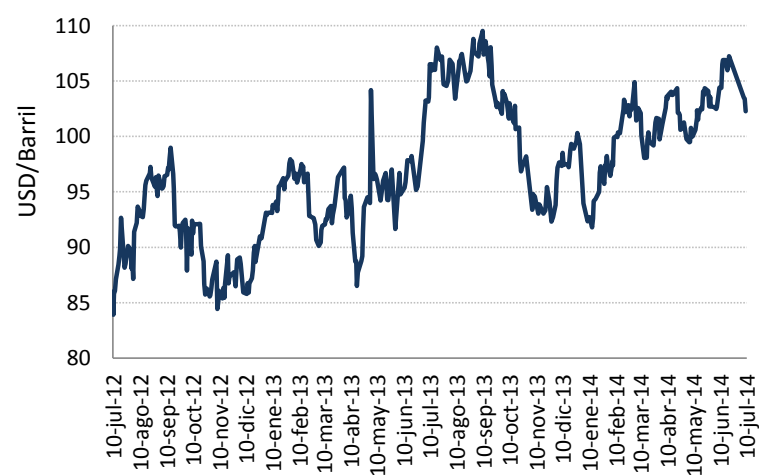
Fuente: Portal Financiero Grupo Aval. Cálculos ECONCIFRAS

### 12.3 Renta fija: Tasa de rentabilidad de los Títulos de Deuda Pública Colombiana TES para referencias de corto y largo plazo



Fuente: Portal Fin. Grupo Aval y Banrep. Cálculos ECONCIFRAS

### 12.4 Precio diario del barril de crudo WTI NYMEX



Fuente: ECOPEPETROL. Cálculos ECONCIFRAS