

V želji, da bi psom in njihovim skrbnikom ponudili novo, prijetno in koristno aktivnost, smo začeli snovati novo kinološko zvrst, ki smo ji dali »delovno« ime



Povezala in promovirala bo prikazovanje različnih trikcev in spretnosti, torej vaj, ki ne sodijo v druge kinološke športe. Triki bodo podrobno določeni in jih bodo psi prikazovali na isti, vnaprej pripravljene progi, podobno kot pri Rally-obedienceu.

Za razliko od R-O, ki je postal resen tekmovalni šport, pa naj bi bila TRIKARIJA namenjena predvsem sproščnemu in zabavnemu druženju. Srečanja in prireditve, ki bodo potekale zgolj kot revije trikcev in spretnosti, smo poimenovali TRIKTRIM. Ker pa je včasih tekmovanje dobrodošlo, bi radi postopoma oblikovali tudi tekmovalno varianto trikcev in spretnosti, imenovano TRIKATLON.

**TRIKTRIM** načrtujemo v želji, da bi prav vsem skrbnikom in njihovim psom ponudili možnost sproščene družbe, prijetnega in zabavnega učenja in koristne sprostitve. Triktrim prireditve naj bi ostale revije različnih spretnosti psov, kjer udeleženci sodelujejo za svojo zabavo in zato, da tudi širšemu občinstvu pokažejo, kako lahko skrbniki svojim psom popestrijo življenje in tako bogatijo in utrjujejo medsebojni odnos.

**TRIKATLON** pa naj bi, kot to nakazuje že ime samo, postal tekmovalna disciplina. Ideja o tem je zaenkrat še precej nedorečena, upamo pa, da bo sčasoma dobila natančnejšo obliko in si pridobila privrženca, ki jim je tekmovanje v izziv in zadovoljstvo.


Trike lahko skrbniki učijo sami ali pa v skupinskih tečajih. Tečaji so pogosto koristnejši zato, ker si lahko vodniki že med učenjem vaj izmenjujejo izkušnje, pa tudi zamisli za nove vaje. Učenje v skupini pse tudi bolje pripravi na delo v prisotnosti drugih psov in ljudi.

Izkušnje, ki smo jih pridobili v naših prvih tečajih Triktrima, so zares spodbudne. Tečajniki so zamisel navdušeno sprejeli, so nadvse prizadevni, domiselni in z veseljem sodelujejo. Vzdušje na tečajih je prijetno, sproščeno in prijateljsko. Tečajniki (resnici na ljubo, zaenkrat je med njimi le en predstavnik moškega spola) delujejo kot skupina s skupnim ciljem, med seboj se spodbujajo, izmenjujejo ideje in se skupaj veselijo napredka vsakega psa.

Vemo, da nekaj pasjih šol že prireja dobro obiskane tečaje trikcev. Če bo naša pobuda rodila dovolj zanimanja, bomo v kratkem pripravili srečanje vseh, ki bi želeli sooblikovati in širiti novo kinološko zvrst. Tako bomo lahko osnovno idejo še podrobneje oblikovali in ji dodali nove zamisli in predloge.

O posebnem seminarju, kjer bi obravnavali načine učenja trikcev, zaenkrat ne razmišljamo, saj je v že utečenem »mehkem« šolanju psov za to na voljo dovolj poti. Radi pa bi sčasoma pripravili seminar, kjer bi izoblikovali enoten potek tečajev za učenje posameznih stopenj katalogiziranih trikcev.

Veseli bomo vaših mnenj, zamisli in predlogov - pošljete nam jih na naslov [priden.si@gmail.com](mailto:priden.si@gmail.com).



## TRIKTRIM®

Namen in cilj Triktrima je sproščeno in zabavno druženje, kjer lahko opazujemo in primerjamo kako psi različnih velikosti, telesne zgradbe in temperamenta izvajajo enake vaje. Tečaji in prireditve Triktrima so tudi lepa priložnost, kjer si lahko udeleženci in opazovalci dobronamerno, brez pridržkov izmenjujejo izkušnje in skupaj odkrivajo različne poti učenja. Vse to pripomore k boljšemu razumevanju in bolj domiselnemu načrtovanju učenja, in tako tudi k bogatejšemu kinološkemu znanju vseh udeležениh.

### Katalog vaj

Trikrtrim zajema vaje (različne trikce ali spretnosti), ki jih zmore večina psov in, ki se lahko prikažejo na vsakem prireditvenem prostoru, ne da bi bili zato potrebni posebej izdelani rekviziti .

Trikrtrim sestavljajo vaje, ki se po zahtevnosti delijo na več stopenj.

Vaje so predstavljene in opisane v katalogu vaj, kjer so po zahtevnosti razvrščene na več stopenj. Vsako vajo grafično ponazarja znak. Vaje oz. naloge, ki jih pes pokaže, so opisane le okvirno, saj cilj nastopa ni ocenjevanje napak pri izvedbi nalog, ampak opazovanje spretnosti in prizadevnosti različnih psov in iznajdljivosti vodnikov.

### Skrbnik kataloga

Izoblikovan je že začetni katalog, ki zaenkrat obsega 60 različno zahtevnih vaj. Zamisli in opise za nove vaje zbira Šola za družinske pse PRIDEN.SI ([priden.si@gmail.com](mailto:priden.si@gmail.com)), ki je do nadaljnjega tudi skrbnik kataloga. Skrbnik izdelava grafični prikaz vaj in jih uvrsti v katalog. Katalog vaj bo na voljo vsem zainteresiranim kinološkim društvom, klubom in posameznikom, v letu 2014 pa bo objavljen in sproti ažuriran tudi na spletni strani PRIDEN.SI.

## PRIREDITVE

Trikrtrim revijo lahko pripravi vsak organizator, ki se pred tem dogovori s skrbnikom kataloga in pripravi vsaj eno progo, ki obsega vsaj 15 različnih vaj. Organizator sam pravočasno (vsaj 14 dni vnaprej) obvesti zainteresirane, objavi datum prireditve in zbira prijave udeležencev, skrbnik kataloga in organizator pa na vsak na svoji spletni strani objavita skico proge.

### Prijave

Na prireditve se lahko prijavi vsak skrbnik psa, ki je sposoben prikazati trikce na objavljeni progi. Pri tem se mora držati roka prijave in morebitnih drugih zahtev organizatorja.

### Proge

Iz znakov v katalogu, ki sodijo v posamezno zahtevnostno stopnjo, organizator sam ali pa s pomočjo skrbnika kataloga vnaprej pripravi progo, po kateri skrbniki in psi izvajajo naloge, ki jih prikazujejo znaki.


Na prireditvi so lahko predvidene proge različnih težavnostnih stopenj, ki pa morajo vsebovati samo tiste naloge, ki jih za vsako stopnjo vsebuje katalog.

Vsaka proga je zasnovana v spirali, kjer se v primernih presledkih nahajajo postaje z nalogami. Začetek proge je na zunanjem robu spirale, konec pa v središču. Gledalci so razvrščeni okoli spirale in lahko tako dobro vidijo vse prikazane vaje.

Kadar razmere dopuščajo, lahko organizator na sami prireditvi organizira tudi drugačno varianto nastopa, npr. da na isti progi v paru hkrati sodelujeta dva vodnika, vsak s svojim psom, ali pa en vodnik z dvema ali več psi.

### Rekviziti na progi

so vsakdanji predmeti oz. rekviziti, ki se uporabljajo že v drugih kinoloških športih (npr. skokci, stožci ipd.). Morebitni rekviziti za posamezno vajo so navedeni že v opisu vaje. Za vaje na nižji zahtevnostni stopnji lahko na prireditvi vodnik uporabi lastne predmete, za zahtevnejše stopnje pa jih priskrbi organizator.



### **Delo na progi**

ni časovno omejeno, lepo in pričakovano pa je, da poteka povezano in zbrano. Vodnik lahko psa usmerja brez omejitev, kakor mu najbolj ustreza. Važno je le, da pes sodeluje z veseljem in ne kaže znakov nelagodja, ki so posledica učenja s prisilo. Če pes iz kakršnega koli razloga ni razpoložen za delo, lahko v vsakem trenutku prekine delo in zapusti progo .

### **OCENJEVANJE**

Pri Trikrimu ni ocenjevanja, kakršnega poznamo v drugih kinoloških panogah. Namen prireditve je namreč predvsem ta, da lahko vsak prijavljeni udeleženec neobremenjeno prikaže, česa vse je psa naučil.

#### **Izbor za različne naslove**

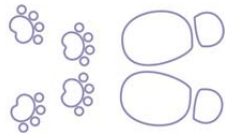
Organizator pa lahko ob najavi prireditve razpiše izbor za različne naslove (npr. za najbolj prizadeven sodelujoči par, najbolj prikupnega, najbolj spretnega, najbolj temeljitega, najbolj veselega,... psa, itd.).

V ta namen izmed opazovalcev na prireditvi sestavi naključno žirijo, ki opravi izbor brez posebnih navodil in le po subjektivnih kriterijih. Primerno je, da je v žiriji tudi nepristranska oseba s kinološkim znanjem, ki lahko, če je to potrebno, ostale člane žirije opozori npr. na posebnosti ali omejitve psov zaradi specifične zgradbe, temperamenta, ipd.

Organizator revije, ki načrtuje take naslove, zanje obvezno pripravi priznanja, zaželeno pa je, da priskrbi tudi simbolična darila.

### **VEDENJE UDELEŽENCEV**

Prireditve se udeležijo lahko psi, ki so primerno vodljivi in strpni. Njihovi vodniki skrbijo za varnost vseh udeležencev prireditve – psov in ljudi in so v vseh ozirih odgovorni za vsako škodo, ki bi jo na prizorišču prireditve povzročil njihov pes. Vsi udeleženci prireditve se na prireditvi, pred in po njej vedejo obzirno in športno, enako kot na drugih kinoloških prireditvah. Goneče psičke lahko sodelujejo na koncu prireditve.



## TRIKATLON®

*Trikatlon bo tekmovalna nadgradnja Trikrima. Osnovna pravila bodo enaka, posebne zahteve Trikatlona pa bodo zbrane v Pravilniku o poteku in izvedbi Trikatlona. Tudi Trikatlon bo namenjen vsem psom, ne glede na pasmo, velikost in starost. Skrbniki psov bodo s svojo iznajdljivostjo in vztrajnostjo pse izurili v spretnostih, ki jih v drugih kinoloških panogah ne moremo opazovati.*

***Podobno kot je bilo pri R-Oju, bo tudi pri Trikatlonu potrebno veliko usklajevanja, preden bo lahko zares zaživel in pridobil privrženca. Pravila v nadaljevanju so zato le prva, okvirna ideja.***

Trikatlon se bo delil na dva razreda :

### TRIKATLON-1

tekmovanje v trikcih iz nabora vaj iz Trikrima, kjer pa bodo zahteve in delo psa natančneje opredeljene tako, da bodo lahko ocenjene po enotnih merilih. Posamezne vaje bodo lahko sestavljene iz več enostavnejših trikov. Proga bo obsegala najmanj 15 postaj.

### TRIKATLON-2

a) **Kategorija simbolov** bo obsegala vaje iz razreda Trikatlon-1, dodanih pa bo 5 vaj, ki jih pes izvaja brez vodnikovih navodil, le ob pogledu na **simbole**, ki prikazujejo vajo . Na končno oceno vpliva intenzivnost vodnikove pomoči. Proga obsega 15 postaj.

**Izvedba vaj s simboli:** Vodnik nosi liste z znamenji na dveh točkah obešene okoli vratu v takem zaporedju kot se pojavljajo vaje na progi. Na vsaki postaji vodnik stoji mirno in zravnano in brez dodatnih znamenj in ustnih navodil z eno samo, vselej enako kretnjo psu pokaže ustrezen list. Pred začetkom dela na progi pokaže vodnik sodniku to kretnjo in znamenje, s katerim bo po potrebi nanj usmeril pozornost psa.

b) **Kategorija napisov** bo obsegala vaje iz kategorije Trikatlon-1, dodanih pa bo 5 vaj, ki jih pes izvaja brez vodnikovih navodil, le ob pogledu na **napise**, ki določajo vajo . Na končno oceno vpliva intenzivnost vodnikove pomoči. Proga obsega 15 postaj.

**Izvedba vaj z napisi:** Vodnik nosi liste z napisanimi povelji na dveh točkah obešene okoli vratu v takem zaporedju kot se pojavljajo vaje na progi. Na vsaki postaji vodnik stoji mirno in zravnano in brez dodatnih znamenj in ustnih navodil z eno samo, vselej enako kretnjo psu pokaže ustrezen list. Pred začetkom dela na progi pokaže vodnik sodniku to kretnjo in znamenje, s katerim bo po potrebi nanj usmeril pozornost psa.

### KATALOG VAJ

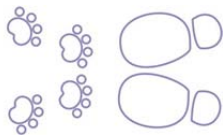
Trikatlon bodo sestavljale vaje za posamezne razrede, zbrane, opisane in grafično predstavljene v katalogu vaj.

**V razredu TRIKATLON-1** bo vsaka vaja v opisana v katalogu vaj in grafično ponazorjena z znakom . Vaje bodo objavljene na spletni strani skrbnika kataloga. Grafike iz kataloga bodo v enaki obliki uporabljene tudi na postajah na progi.

**V razredu TRIKATLON-2** bodo

- a) **V Kategoriji simbolov** v katalogu zbrane vaje, ki sodijo v nabor vaj za TT-1 in vaje, ki so grafično ponazarjene s paličnimi figurami psa in drugačnimi simboli tako, da se med seboj jasno razlikujejo. V katalogu so te vaje podrobno opisane in za vsako je dodana tudi grafična ponazoritev, ki velja za vse tekmovalce enako. Vaje so izrisane računalniško in tekmovalci jih lahko prenesejo s spletne strani skrbnika kataloga. Na tekmovanjih morajo psom pokazati grafike iz kataloga natisnjene v črni barvi na belem papirju v pokončnem formatu A4 . Liste s simboli za na progo pripravi organizator tekmovanja.

Grafike iz kataloga bodo v enaki obliki uporabljene tudi na postajah na progi.



**b) V kategoriji napisov** bodo v katalogu zbrane vaje, ki sodijo v nabor vaj za TT-1 in vaje, ki so **ponazorjene z napisi povelij**. V katalogu so te vaje podrobno opisane, izbira besed oz. povelij (napisov) za posamezne vaje pa je prepuščena vsakemu tekmovalcu. Priporočeno je, da so napisi za vaje za kratke besede, ki se med seboj po videzu dovolj razlikujejo. Vsak tekmovalec uporablja na tekmovanju svojo zbirko napisov (s katerimi je učil psa in jih ta prepozna). Napisi so lahko zapisani ročno ali računalniško v črni barvi na belem papirju v ležečem formatu A4.

Na sami progi se bodo za prikaz vaj uporabila imena vaj tako, kot so poimenovane v katalogu.

### **Primeri vaj v razredu Trikatlon-2:**

Sedi, prostor, preval ali ležanje bočno, zavrti se v desno, zavrti se v levo, prosi, pomahaj, glas, priklon, flip v poleg, okrog v poleg, pokimaj z glavo, prosi, ...

### **Skrbnik kataloga**

Katalog vaj za vse razrede Trikatlona bo vzdrževal skrbnik kataloga, ki bo izdelal tudi grafično podobo vseh vaj v obeh razredih. Katalog bo objavljen in po potrebi ažuriran na skrbnikovi spletni strani, kjer bo dostopen vsem zainteresiranim.

## **OCENJEVANJE IN SOJENJE**

Merila za ocenjevanje in sojenje bo potrebno še izdelati.

## **PRIREDTVJE**

Trikatlon tekmovanje bo lahko pripravil vsak organizator, ki se bo pred tem dogovoril s skrbnikom kataloga in pripravil vsaj eno progo v vsaj enem razredu. Organizator sam bo pravočasno (vsaj 14 dni vnaprej) obvesti zainteresirane, objavil datum prireditve in zbiral prijave udeležencev, skrbnik kataloga in organizator pa bosta vsak na svoji spletni strani objavila skico proge.

### **Proge**

Iz znakov v katalogu, ki sodijo v posamezen razred bo organizator s pomočjo sodnika vnaprej pripravil progo, po kateri bodo skrbniki in psi izvajali izbrane naloge. Proge bodo morale vsebovati samo tiste naloge, ki jih bo vseboval katalog.

Vsaka proga bo zasnovana v spirali, kjer si bodo v primernih presledkih sledile postaje z nalogami. Začetek proge bo na zunanjem robu spirale, konec pa v središču. Gledalci bodo razvrščeni okoli spirale in bodo tako dobro videli vse prikazane vaje.

### **Rekviziti na progi**

bodo vsakdanji predmeti oz. rekviziti, ki se uporabljajo že v drugih kinoloških športih (npr. skokci, stožci ipd.) in so navedeni že v opisu vaje. Priskrbel jih bo organizator.

### **Delo na progi**


bo za vsak razred časovno omejeno.

V razredu TT-1 bo lahko vodnik psa usmerjal brez omejitev, kakor mu bo najbolj ustrezalo.

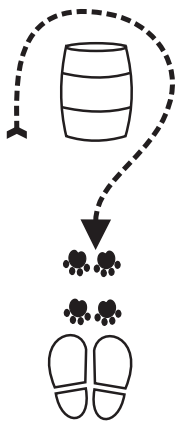
V razredu TT-2 bo pri nalogah z znakom ali napisom vodnik stal mirno in zravnano in brez dodatnih znamenj in ustnih navodil z eno samo, vselej enako krettnjo psu pokazal ustrezen list. Pred začetkom dela na progi bo vodnik sodniku pokazal to krettnjo in znamenje, s katerim bo po potrebi nanj usmeril pozornost psa.

V obeh razredih bo važno, da bo pes sodeloval z veseljem in ne bo kazal znakov nelagodja, ki so posledica učenja s prisilo.

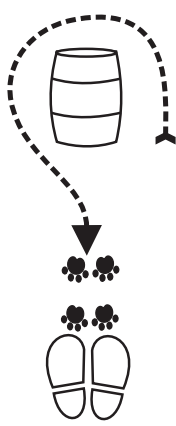
# TRIKTRIM - ZNAKI SKUPAJ (januar 2014)



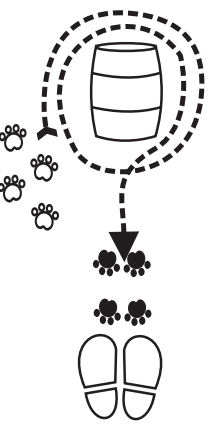
Po označeni poti



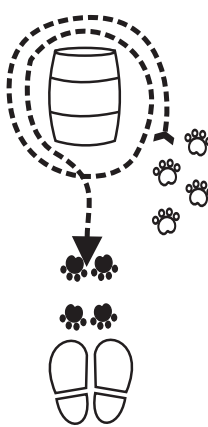
V desno okoli ovire



V levo okoli ovire



2 x desno okoli ovire



2 x levo okoli ovire



Pojdi na ležišče in leži



N

Pojdi naprej v obroč in leži



R

Pojdi vzvratno v obroč in leži




N

Pojdi naprej v obroč in sedi




R

Pojdi vzvratno v obroč in sedi




N

Pojdi naprej v obroč in stoj



R

Pojdi vzvratno v obroč in stoj




Škok skozi obroč v eno smer




Škok skozi obroč tja in nazaj



Preskok čez vodnika v eno smer



Preskok čez vodnika tja in nazaj



Lezi na vodniku



Šedi na vodniku



Preskok čez roko  
v eno smer



Pod nogo v eno smer




Preskok čez roko  
tja in nazaj




Štoj na zadnjih nogah:  
3 sek





Švizec  
(prosi sede): 3 sek



3 X



3 X




Slalom naprej - 4x



Slalom vzvratno nazaj  
- 4x



Poskok: 3x



Poleg po desni  
7 korakov



Glas: 1 x



Tačko na nos



Priklon



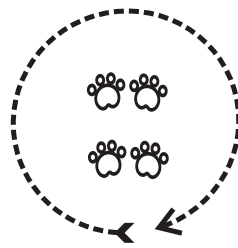
Pomahaj



Pod nogo  
tja in nazaj



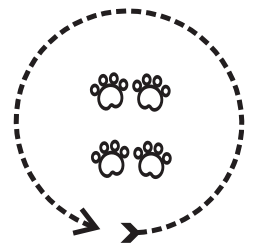
D




Okoli svoje osi  
v desno: 1 x




L



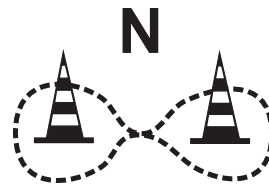
Okoli svoje osi  
v levo 1 x



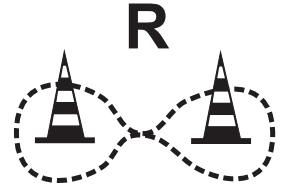
Osmica naprej  
okoli nog




Osmica ritensko  
okoli nog



Osmica okoli stožcev  
naprej




Osmica okoli stožcev  
VZVratno



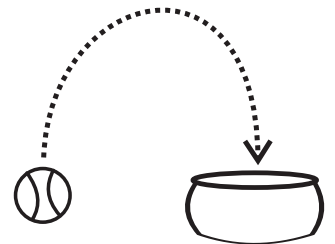
Dotik tarče  
s smrčkom



Dotik tarče  
s tačko



Prestavi predmet  
iz vodnikove roke  
v posodo



Prestavi predmet  
s tal v posodo

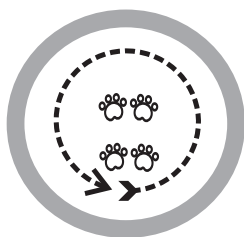




Šede objemi  
/drži palico



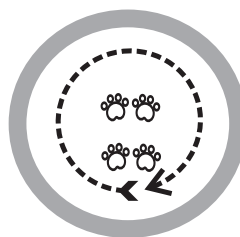
L



Okoli svoje osi  
v obroču v levo: 1 x



D



Okoli svoje osi  
v obroču desno: 1 x



N



Hoja med  
nogami naprej



R



Hoja med  
nogami naZaj



N



Okoli palice naprej



R



Okoli palice  
VZvratno / ritensko




R



Osmica okoli vodnika  
in palice VZvratno




N



Osmica okoli vodnika  
in palice naprej



Položi glavo na tla



Z nosom porivaj  
predmet