



# BOSCH



Bosch  
KGN36Y20  
Combinado Solo

Anterior:

Seguinte:

Código EAN:  
4242002513874

programa de vendas:

**KGN36Y20, NoFrost**

**Combinado  
Branco**

### INFORMAÇÃO GERAL

- Descongelação automática no frigorífico e congelador
- Regulação electrónica da temperatura, através de visor de LEDs para o congelador. Regulação manual do frigorífico.
- Porta Alta, Design Bombée
- Pés frontais ajustáveis em altura

### FRIGORÍFICO

- Sistema Multifrio Laminar  
Compartimento Chiller (temperatura próxima dos 0°C)
- 4 prateleiras de vidro, 2 ajustáveis em altura
- Compartimento para latas em alumínio
- 2 gavetas para legumes
- Suporte para ovos variável
- 1 Prateleira da porta com tampa
- Iluminação interior no compartimento de refrigeração


### CONGELADOR

- Opção Super Congelação, com desligar automático
- 3 gavetas de congelação
- Calendário de congelação
- 1 Cuvete


### INFORMAÇÃO TÉCNICA

- Classe de eficiência energética: A; Consumo de energia anual: 350 kWh/ano
- Capacidade bruta/útil total: 330/287 litros
- Capacidade útil do frigorífico: 221 litros
- Capacidade útil do congelador: 66 litros
- SN-ST
- Medidas AxLxP (cm): 185 x 60 x 65


### Acessórios incluídos



### Acessórios opcionais



### Cores disponíveis



### Características

Tipo de construção : Solo  
 Número de compressores : 1  
 N.º de circuitos de frio independentes : 2  
 Largura do produto sem pegas desembalado em mm. : 600  
 Altura (mm) : 1850  
 Profundidade (mm) : 650  
 Peso líquido : 72.000  
 Opções do painel da porta : Impossível  
 De que lado está montada a porta? : À direita, Permutável  
 Número de prateleiras ajustáveis no compartimento de refrigeração : 2  
 Prateleiras para garrafas : Sim  
 Sistema de descongelação : Completo  
 Ventilador interior da secção do frigorífico : Não  
 Sentido de abertura da porta reversível : Sim  
 Comprimento do cabo de alimentação eléctrica : 240.00  
 Nível de ruído (dB(A) re 1 pW) : 42 : Sim  
 Super refrigeração : Não  
 Super congelação : Sim : Não  
 : Não  
 : 0  
 : Não  
 : Não  
 : Sim  
 : 4  
 : Não  
 Material das prateleiras : Vidro  
 Alarme de porta de congelador aberta : Não  
 Dispensador automático de gelo : Não

**Características de consumo e ligação**  
 Classificação da ligação (W) : 160  
 Corrente (A) : 10  
 Voltagem (V) : 220-240  
 Frequência (Hz) : 50  
 Autonomia em caso de falha de energia (h) : 13  
 Certificados de aprovação : CE, VDE  
 Cor principal do produto : Branco  
 Opções do painel da porta : Impossível  
 Nível de ruído (dB(A) re 1 pW) : 42