



BOSCH



Bosch
KGN36X03
Combinado Solo

Anterior:

Seguinte:


Código EAN:
4242002475875

programa de vendas:


KGN36X03 Frigorífico combinado

- Prestações
- Tecnologia NoFrost
- Tratamento Antibactérias
- Porta Alta, Design Bombée
- Regulação electrónica da temperatura para o congelador. Regulação manual do frigorífico.
- Pés frontais ajustáveis em altura
- Frigorífico
- Sistema Multifrio Laminar
- Compartimento de -2° C até +3° C
- Prateleiras de vidro
- 2 Gavetas para legumes
- Iluminação interior
- Congelador
- Super congelação
- Compartimento de -2° C até +3° C
- 3 gavetas transparentes
- Calendário de congelação
- 1 Cuvete
- Sistema de abertura fácil para a porta
- Informação Técnica
- Classe de eficiência energética: A
- Capacidade bruta/útil total: 303/287 litros
- Capacidade útil do frigorífico: 221 litros
- Capacidade útil do congelador: 66 l
- Capacidade de congelação: 8 kg em 24 h
- Capacidade de autonomia em caso de anomalia: 17 horas
- Porta com sentido de abertura à direita, permutável
- SN-ST
- Medidas AxLxP (cm): 185x60x65


Acessórios incluídos



Acessórios opcionais



Cores disponíveis



Características

Tipo de construção : Solo
 Número de compressores : 1
 N.º de circuitos de frio independentes : 2
 Largura do produto sem pegas desembalado em mm. : 600
 Altura (mm) : 1850
 Profundidade (mm) : 650
 Peso líquido : 72.000
 Opções do painel da porta : Impossível
 De que lado está montada a porta? : À direita, Permutável
 Número de prateleiras ajustáveis no compartimento de refrigeração : 2
 Prateleiras para garrafas : Sim
 Sistema de descongelação : Completo
 Ventilador interior da secção do frigorífico : Não
 Sentido de abertura da porta reversível : Sim
 Comprimento do cabo de alimentação eléctrica : 240.00
 Nível de ruído (dB(A) re 1 pW) : 44 : Sim
 Super refrigeração : Não
 Super congelação : Sim : Não
 : Não
 : 0
 : Não
 : Não
 : Sim
 : 4
 : Não
 Material das prateleiras : Vidro
 Alarme de porta de congelador aberta : Não
 Dispensador automático de gelo : Não

Características de consumo e ligação
 Classificação da ligação (W) : 160
 Corrente (A) : 10
 Voltagem (V) : 220-240
 Frequência (Hz) : 50
 Autonomia em caso de falha de energia (h) : 17
 Certificados de aprovação : CE, VDE
 Cor principal do produto : Branco
 Opções do painel da porta : Impossível
 Nível de ruído (dB(A) re 1 pW) : 44