
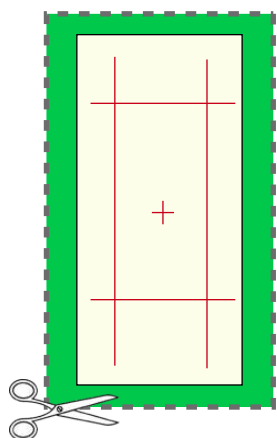


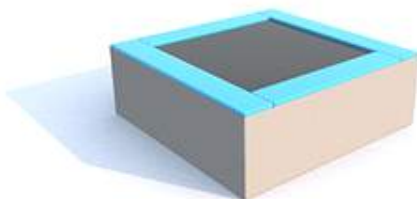
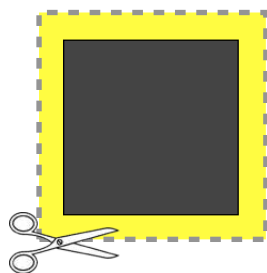
Собери свою арену

1. Нарисуйте или распечатайте свое помещение на бумаге в масштабе, при котором 1 см равен 1 м.
2. Вырежьте ножницами необходимое количество секций
3. Расставьте по схеме в удобной для вас форме

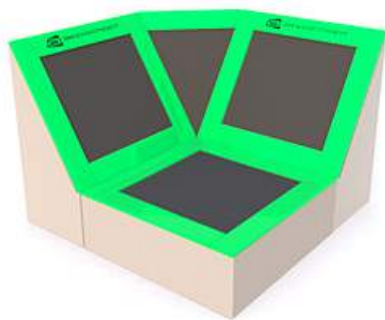

Секция спортивного размера. Самая любимая среди клиентов. Каждая батутная арена должна иметь в своем составе, как минимум, несколько спортивных секций. Максимально прыгучая сетка с мощными спортивными пружинами никого не оставит равнодушным. Может быть исполнена с черной любительской сеткой, но олимпийскими пружинами. В будущем легко заменить сетку на профессиональную. Размер 3x5 м.




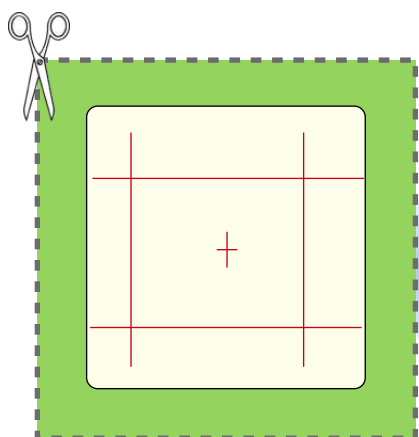
Стандартная батутная секция 3x3 м. Из таких секций состоит большинство парков. Размер оптимален для детей и взрослых.




Наклонные секции добавляют интерактива батутной арене. Это такие же батуты 3х3, установленные под углом. От них можно отпрыгивать в сторону и выполнять акробатические элементы. Наклонная секция имеет размер 1,5х3 м по основанию.





Большой батут для фристайла. Мы пока единственные, кто в России производит подобные батуты. За счет своего большого размера очень удобен для тренировок элементов фристайла на лыжах, сноуборде, ВМХ и т.д. Огромная квадратная нейлоновая сетка придает уверенность при разучивании новых трюков. Размер 5х5 м.



Батутная дорожка.
Может быть любой длины.
Ширина, обычно, 2 м.


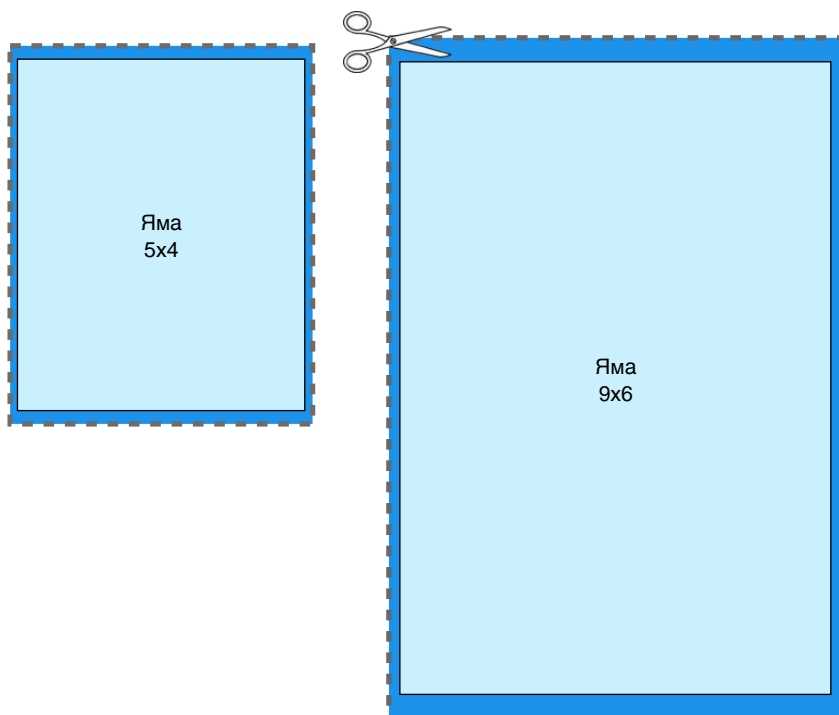


Четырехгранная секция.
Очень интересный элемент, от которого можно отталкиваться и на который можно запрыгивать. 3х3 м



Поролонные ямы

Поролонные ямы нужны для безопасного приземления при прыжках на батуте. Поролонное наполнение гарантирует, что спрыгивая с батута, человек не повредится о твердые элементы арены или пол.



Удачи!

Присылайте фотки своих арен к нам на почту для просчета стоимости: info@acrosport.ru



