	AVISO GERAL	Nº 014 / 95	Pág.: 1/6
	BTE E/OU SELEÇÃO INTERNA ABERTURA DE VAGAS ANAL. DE TRANSP. TRÁF. PL	Emissão: 24 / 02 / 95	
		Validade: Indeterminada	

Informamos a todos os empregados a abertura de vagas a serem preenchidas através de BTE – Banco de Transferência de Empregado e/ou Seleção Interna para o cargo de **ANALISTA DE TRANSPORTE E TRÁFEGO PL** na Superintendência de Engenharia de Tráfego – SET e na Gerência de Sistemas e Controle de Tráfego – SET e na Gerência de Sistemas e Controle de Tráfego – GSC.

1. CARGO: ANALISTA DE TRANSPORTE E TRÁFEGO PL

Vagas: 14 (11 na GSC e 03 na SET)

1.1 REQUISITOS

- **Escolaridade :** Superior completo em Engenharia, Arquitetura ou Tecnologia.
- **Experiência :** Mínimo de 02 (dois) anos em atividades de Planejamento e/ou projetos e/ou operação do sistema viário. Possuir habilitação como motorista em qualquer categoria.

1.2 PRINCIPAIS ATIVIDADES


Superintendência de Engenharia de Tráfego – SET

Executar tarefas relativas a elaboração de projetos operacionais de sinalização, elaboração de projetos de sinalização semafórica, desempenho do sistema viário, definição de opções de tráfego, participação na operacionalização e implantação de projetos, elaboração de esquemas para operações especiais de tráfego, autuar veículos e executar outras tarefas correlatas.

Gerência de Sistemas e Controle de Tráfego – GSC

Elaboração de projetos envolvendo:

- projeto funcional de interseções semaforizadas, definir a configuração física de colunas / grupos focais;

	AVISO GERAL	Nº 014 / 95	Pág.: 2/6
	BTE E/OU SELEÇÃO INTERNA ABERTURA DE VAGAS ANAL. DE TRANSP. TRÁF. PL	Emissão: 24 / 02 / 95	
		Validade: Indeterminada	

- projeto de dimensionamento de semáforos, programação de controladores a tempo fixo (local e central) de controladores atuados e semi-atuados;
- projetos de parametrização do Sistema em Tempo Real de Controle de Tráfego Centralizado;
- projetos funcionais de locação de laços detetores, câmeras de TV e demais equipamentos pertinentes às centrais de controle;
- projetos de sinalização viária horizontal e vertical;
- acompanhamento da implantação da sinalização semafórica vinculada à GSC;
- execução de ajustes finos de programação semafórica em campo;
- execução de trabalhos de campo relativos a ajustes de parâmetros utilizados pelo sistema de controle de tráfego centralizado.

1.5 PRINCIPAIS ATIVIDADES

Remuneração: 1.224,51 (Hum mil duzentos e vinte e quatro reais e cinquenta e um centavos).


Jornada de Trabalho: 220 horas mensais.

Horário de Trabalho: 08h00 / 09h00 às 17h00 às 18h00

2. INSCRIÇÕES

2.1 INSTRUÇÕES GERAIS PARA O BTE

Nos termos da Norma Administrativa – NA 035, que o banco de Transferência de Empregados – BTE, poderão inscrever-se, os seguintes empregados que:

	AVISO GERAL	Nº 014 / 95	Pág.: 3/6
	BTE E/OU SELEÇÃO INTERNA ABERTURA DE VAGAS ANAL. DE TRANSP. TRÁF. PL	Emissão: 24 / 02 / 95	
		Validade: Indeterminada	

- atendam aos requisitos exigidos (escolaridade e experiência);
- tenham no mínimo 01 (um) ano de empresa;
- tenham cargo que atenda ao disposto no item 1.1. na NA 035 Banco de Transferência de Empregado – BTE.

2.2 INSTRUÇÕES GERAIS PARA A SELEÇÃO INTERNA


Nos termos da Norma Administrativa – NA 024, que rege a Seleção Interna, poderão inscrever-se os empregados que:

- atendam aos requisitos exigidos (escolaridade e experiência); tenham no mínimo 01 (um) ano de empresa, e nos últimos 12 (doze) meses (20/03/94 a 20/03/95):
 - não tenham sofrido qualquer tipo de punição;
 - tenham, no máximo, 03 (três) faltas injustificadas;
 - tenham, no máximo, 12 (doze) faltas justificadas, exceto as previstas em Acordo Coletivo.

2.3 LOCAL, PERÍODO E HORÁRIO PARA INSCRIÇÕES

As inscrições deverão ser entregues pessoalmente ou através de procuração no Departamento de Planejamento de Recursos Humanos – DPR, Rua Sumidouro, 740, 1º andar – Pinheiros, no período de 14/03/95 a 20/03/95 das 09h00 às 12h00 e das 14h00 às 17h00.

OBS.: Não serão aceitas inscrições ou apresentação de documentos via malote ou após o prazo estabelecido.

	AVISO GERAL	Nº 014 / 95	Pág.: 4/6
	BTE E/OU SELEÇÃO INTERNA ABERTURA DE VAGAS ANAL. DE TRANSP. TRÁF. PL	Emissão: 24 / 02 / 95	
		Validade: Indeterminada	

2.4 DOCUMENTOS

As inscrições deverão ser efetuadas através do formulário “Inscrição para preenchimento de Vagas” (mod. A-082).

Deverá ser apresentado, no ato da inscrição, documento original que comprove a escolaridade do candidato, bem como a experiência profissional anterior à sua contratação na CET.

3 PROCESSO SELETIVO

3.1 TRIAGEM PARA BTE E/OU SELEÇÃO INTERNA

As inscrições serão analisadas por DPR, considerando os requisitos exigidos para o cargo. Ao DAP caberá a análise quanto às faltas e sanções disciplinares, da população destinada a Seleção Interna.


3.2 PROVA ESCRITA – APENAS PARA SELEÇÃO INTERNA

A prova será elaborada por uma banca de colaboradores, composta por representantes da SET e GSC, e terá por objetivo avaliar conhecimentos específicos aos candidatos. Constará de questões abertas e terá caráter eliminatório e classificatório.

A aplicação da prova será realizada por SRH/DPR e sua correção será efetuada pela banca de examinadores. O resultado será divulgado através do Aviso Geral, onde constarão os nomes dos candidatos habilitados a prosseguir o processo seletivo.

CONTEÚDO PROGRAMÁTICO PARA PROVA ESCRITA

- Noções de planejamento de trânsito urbano, engenharia de tráfego: conceito e aplicações; sinalização viária urbana; segurança viária; projeto geométrico, topografia; pavimentação de vias públicas; operação do sistema viário; legislação de trânsito (Código Nacional de Trânsito).

	AVISO GERAL	Nº 014 / 95	Pág.: 5/6
	BTE E/OU SELEÇÃO INTERNA ABERTURA DE VAGAS ANAL. DE TRANSP. TRÁF. PL	Emissão: 24 / 02 / 95	
		Validade: Indeterminada	


- Lei nº 508 de 21/09/66 com redação dada pelo Decreto Lei nº 237 de 28/02/67 e regulamentação do Código Nacional de Trânsito Decreto nº 62.127 de 16/01/68 e resoluções do CONTRAN.
- Parâmetros básicos do tráfego: Fluxo, Fluxo de Saturação, Densidade, Velocidade.
- Sinalização Semafórica.
- Critérios de locação e utilização de colunas e grupos focais.
- Programação Semafórica a Tempos Fixos;
- Redes Semafóricas; Semáforos Atuados e Semi-Atuados.

3.3 AVALIAÇÃO PSICOLÓGICA

Terá como objetivo avaliar a adequação do perfil do candidato (habilidades e interesses) em relação ao cargo e às especificidades da área pretendida. Será efetuada por SRH/DPR.

3.4 AVALIAÇÃO TÉCNICA

Terá como objetivo avaliar conhecimentos/prontidão técnica dos candidatos. Será estruturada pelas áreas requisitantes (SET e GSC), com a assessoria de SREH/DPR.

	AVISO GERAL	Nº 014 / 95	Pág.: 6/6
	BTE E/OU SELEÇÃO INTERNA ABERTURA DE VAGAS ANAL. DE TRANSP. TRÁF. PL	Emissão: 24 / 02 / 95	
		Validade: Indeterminada	

4 DIVULGAÇÃO

As etapas que comporão o processo Seletivo, bem como a convocação dos candidatos para as mesmas, serão divulgadas através de Aviso Geral, juntamente com a relação de candidatos cujas inscrições forem deferidas.

OBS.: Todo o Processo seletivo será estruturado para atender concomitantemente, às vagas das duas áreas envolvidas (SET e GSC).

U.Os. Origem:
DO/SET/GSC/SRH

U.O. DE ORIGEM : SRH / SET / GSC / DO